
NGÂN HÀNG TMCP HÀNG HẢI VIỆT NAM

SỐ 54A NGUYỄN CHÍ THANH – P.LÁNG THƯỢNG – Q.ĐÔNG ĐA – TP.HÀ NỘI

TEL:04.37710981 - 04.37713906 FAX: 04.37718899

BÁO CÁO TÀI CHÍNH HỢP NHẤT

QUÝ 2 NĂM 2017

Bao gồm:

- 1 ◇ Bảng cân đối kế toán hợp nhất,
- 2 ◇ Báo cáo kết quả hoạt động kinh doanh hợp nhất,
- 3 ◇ Báo cáo lưu chuyển tiền tệ hợp nhất,
- 4 ◇ Thuyết minh Báo cáo tài chính hợp nhất.

Hà Nội, tháng 07 năm 2017

BẢNG CÂN ĐỐI KẾ TOÁN HỢP NHẤT

Quý 2 năm 2017

Đơn vị: Triệu VND

TT	CHỈ TIÊU	Thuyết minh	SỐ CUỐI QUÝ	SỐ ĐẦU NĂM
A	TÀI SẢN			
I	TIỀN MẶT, VÀNG BẠC, ĐÁ QUÝ	5.1	2,286,448	1,868,269
II	TIỀN GỬI TẠI NGÂN HÀNG NHÀ NƯỚC	5.2	170,718	1,545,647
III	TIỀN GỬI VÀ CHO VAY CÁC TCTD KHÁC	5.3	8,013,317	7,562,696
3.1	Tiền gửi tại các TCTD khác		4,432,906	4,054,740
3.2	Cho vay các TCTD khác		3,691,401	3,618,251
3.3	Dự phòng rủi ro		(110,990)	(110,295)
IV	CHỨNG KHOÁN KINH DOANH	5.4	87,584	97,043
4.1	Chứng khoán kinh doanh		164,014	164,014
4.2	Dự phòng rủi ro chứng khoán kinh doanh		(76,430)	(66,971)
V	CÁC CÔNG CỤ TÀI CHÍNH PHẢI SINH VÀ CÁC TÀI SẢN TÀI CHÍNH KHÁC	5.5	-	-
VI	CHO VAY KHÁCH HÀNG	5.6	33,546,412	34,666,848
6.1	Cho vay khách hàng	5.6.1	34,003,069	35,118,872
6.2	Dự phòng rủi ro cho vay khách hàng	5.6.2	(456,657)	(452,024)
VII	HOẠT ĐỘNG MUA NỢ	5.7	40,347	43,893
7.1	Mua nợ		41,054	44,616
7.2	Dự phòng rủi ro hoạt động mua nợ		(707)	(723)
VIII	CHỨNG KHOÁN ĐẦU TƯ	5.8	38,796,060	32,501,854
7.1	Chứng khoán đầu tư sẵn sàng để bán		30,545,282	24,558,953
7.2	Chứng khoán đầu tư giữ đến ngày đáo hạn		9,202,282	8,873,669
7.3	Dự phòng rủi ro chứng khoán đầu tư		(951,504)	(930,768)
IX	GÓP VỐN, ĐẦU TƯ DÀI HẠN	5.9	9,251	9,251
8.1	Đầu tư vào công ty con		-	-
8.1	Vốn góp liên doanh		-	-
8.2	Đầu tư vào công ty liên kết		-	-
8.3	Đầu tư dài hạn khác		9,251	9,251
8.4	Dự phòng giảm giá đầu tư dài hạn		-	-
X	TÀI SẢN CỐ ĐỊNH		622,280	648,564
10.1	Tài sản cố định hữu hình	5.10	122,682	142,592
a	Nguyên giá tài sản cố định		600,513	595,551
b	Hao mòn tài sản cố định		(477,831)	(452,959)
10.2	Tài sản cố định thuê tài chính	5.12	266,625	269,913
a	Nguyên giá tài sản cố định		312,780	312,780
b	Hao mòn tài sản cố định		(46,155)	(42,867)
10.3	Tài sản cố định vô hình	5.11	232,973	236,059
a	Nguyên giá tài sản cố định		458,042	445,597
b	Hao mòn tài sản cố định		(225,069)	(209,538)
XI	BẤT ĐỘNG SẢN ĐẦU TƯ	5.13	884,628	895,442
11.1	Nguyên giá bất động sản đầu tư		1,018,285	1,018,285
11.2	Hao mòn bất động sản đầu tư		(133,657)	(122,843)
XII	TÀI SẢN CỐ KHÁC	5.14	14,895,035	12,766,355
12.1	Các khoản phải thu		6,330,663	6,712,939
12.2	Các khoản lãi, phí phải thu		3,160,369	2,774,998
12.3	Tài sản thuế TNDN hoãn lại		-	-
12.4	Tài sản cố khác		5,884,873	3,561,254
	- Trong đó: Lợi thế thương mại		80,050	85,000
12.5	Các khoản dự phòng rủi ro cho các tài sản Có nội bảng khác		(480,870)	(282,836)
	TỔNG TÀI SẢN CỐ		99,352,080	92,605,862

TT	CHỈ TIÊU	Thuyết minh	SỐ CUỐI QUÝ	SỐ ĐẦU NĂM
B	NỢ PHẢI TRẢ VÀ VỐN CHỦ SỞ HỮU		-	-
I	CÁC KHOẢN NỢ CHÍNH PHỦ VÀ NHNN	5.15	88,963	4,386,050
II	TIỀN GỬI VÀ VAY CÁC TCTD KHÁC	5.16	15,123,602	10,536,234
2.1	Tiền gửi của các TCTD khác	5.16.1	2,513,534	3,703,065
2.2	Vay các TCTD khác	5.16.2	12,610,068	6,833,169
III	TIỀN GỬI CỦA KHÁCH HÀNG	5.17	59,637,823	57,586,806
IV	CÁC CÔNG CỤ TÀI CHÍNH PHÁI SINH VÀ CÁC KHOẢN NỢ TÀI CHÍNH KHÁC	5.5	92,417	51,505
V	VỐN TÀI TRỢ, ỦY THÁC ĐẦU TƯ, CHO VAY TCTD CHỊU RỦI RO	5.18	-	-
VI	PHÁT HÀNH GIẤY TỜ CỐ GIÁ	5.19	7,699,482	4,218,047
VII	CÁC KHOẢN NỢ KHÁC	5.20	2,621,083	2,227,234
7.1	Các khoản lãi, phí phải trả		1,624,637	1,362,260
7.2	Thuế TNDN hoãn lại phải trả		-	-
7.3	Các khoản phải trả và công nợ khác		996,446	864,974
7.4	Dự phòng rủi ro khác (Dự phòng cho công nợ tiềm ẩn)		-	-
	TỔNG NỢ PHẢI TRẢ		85,263,370	79,005,876
VIII	VỐN CHỦ SỞ HỮU	5.21	14,088,710	13,599,986
8.1	Vốn của Tổ chức tín dụng		11,879,878	11,879,878
a	Vốn điều lệ		11,750,000	11,750,000
b	Vốn đầu tư XDCCB, mua sắm tài sản cố định		608	608
c	Thặng dư vốn cổ phần		400,000	400,000
d	Cổ phiếu quỹ		(270,730)	(270,730)
e	Cổ phiếu ưu đãi		-	-
g	Vốn khác		-	-
8.2	Quý của Tổ chức tín dụng		683,902	661,963
8.3	Chênh lệch tỷ giá hối đoái		(40,960)	-
8.4	Chênh lệch đánh giá lại tài sản		-	-
8.5	Lợi nhuận chưa phân phối / Lỗ lũy kế		1,565,890	1,058,145
8.6	Lợi ích của cổ đông thiểu số		-	-
	TỔNG NỢ PHẢI TRẢ VÀ VỐN CHỦ SỞ HỮU		99,352,080	92,605,862

CÁC CHỈ TIÊU NGOÀI BẢNG CÂN ĐỐI KẾ TOÁN

0 0

TT	CHỈ TIÊU	Thuyết minh	SỐ CUỐI QUÝ	SỐ ĐẦU NĂM
1	Bảo lãnh vay vốn		-	-
2	Cam kết giao dịch hối đoái		62,697,616	42,658,611
	Cam kết mua ngoại tệ		2,741,164	1,229,609
	Cam kết bán ngoại tệ		2,733,811	1,218,606
	Cam kết giao dịch hoán đổi		57,222,641	40,210,396
	Cam kết giao dịch tương lai		-	-
3	Cam kết cho vay không hủy ngang		-	-
4	Cam kết trong nghiệp vụ L/C		916,610	869,142
5	Bảo lãnh khác		3,164,810	2,931,000
6	Các cam kết khác		598,114	2,311,396

Hà Nội, ngày 24 tháng 7 năm 2017


Lập bảng

Kế toán trưởng

TL. Tổng Giám đốc

Nguyễn Thị Thu Hằng
Nguyễn Thị Thu Hằng

[Signature]



PHÓ GIÁM ĐỐC
KHÔI QUẢN LÝ TÀI CHÍNH
NGUYỄN THỊ THU HẰNG

BÁO CÁO KẾT QUẢ HOẠT ĐỘNG KINH DOANH HỢP NHẤT

Quý 2 năm 2017

Đơn vị: Triệu VND

TT	CHỈ TIÊU	Thuyết minh	QUÝ 2		LŨY KẾ ĐẦU NĂM ĐẾN CUỐI KỲ	
			Năm 2017	Năm 2016	Năm 2017	Năm 2016
1	Thu nhập lãi và các khoản thu nhập tương tự	6.1	2,232,222	1,580,838	4,064,654	3,159,345
2	Chi phí lãi và các chi phí tương tự	6.2	1,815,694	1,248,586	3,337,587	2,344,040
I	Thu nhập lãi thuần		416,528	332,252	727,067	815,305
3	Thu nhập từ hoạt động dịch vụ	6.3	75,609	60,571	140,099	107,393
4	Chi phí hoạt động dịch vụ	6.4	49,888	41,246	87,222	71,189
II	Lãi/lỗ thuần từ hoạt động dịch vụ		25,721	19,325	52,877	36,204
III	Lãi/lỗ thuần từ hoạt động kinh doanh ngoại hối	6.5	5,650	-13,020	44,770	27,838
IV	Lãi/lỗ thuần từ mua bán chứng khoán kinh doanh	6.6	-9,036	12,192	-9,482	5,787
V	Lãi/lỗ thuần từ mua bán chứng khoán đầu tư	6.7	814,776	149,526	868,249	340,867
5	Thu nhập từ hoạt động khác		61,261	37,945	114,609	75,614
6	Chi phí hoạt động khác		17,825	17,190	31,763	38,674
VI	Lãi/lỗ thuần từ hoạt động khác	6.9	43,436	20,755	82,846	36,940
VII	Thu nhập từ góp vốn, mua cổ phần	6.8	0	0	0	0
VIII	Chi phí hoạt động	6.10	445,167	428,753	880,409	809,566
IX	Lợi nhuận thuần từ hoạt động kinh doanh trước chi phí dự phòng rủi ro tín dụng		851,908	92,277	885,918	453,375
X	Chi phí dự phòng rủi ro tín dụng		290,882	85,547	356,187	315,228
XI	Tổng lợi nhuận trước thuế		561,026	6,730	529,731	138,147
7	Chi phí thuế TNDN hiện hành		0	1,210	0	1,210
8	Chi phí thuế TNDN hoãn lại		0	0	0	0
XII	Chi phí thuế TNDN		0	1,210	0	1,210
XIII	Lợi nhuận sau thuế		561,026	5,520	529,731	136,937

Lập bảng

Nguyễn Thị Thanh Hoa
 Nguyễn Thị Thanh Hoa

Kế toán trưởng

[Signature]

Hà Nội, ngày 28 tháng 7 năm 2017

TL. Tổng Giám đốc



PHÓ GIÁM ĐỐC
 KHÔI QUẢN LÝ TÀI CHÍNH
 NGUYỄN THỊ THU HẰNG

BÁO CÁO LƯU CHUYỂN TIỀN TỆ HỢP NHẤT

Quý 2 năm 2017
(Theo phương pháp trực tiếp)

Đơn vị: Triệu VND

STT	CHỈ TIÊU	Thuyết minh	LŨY KẾ TỪ ĐẦU NĂM ĐẾN CUỐI QUÝ NÀY	
			Năm 2017	Năm 2016
LƯU CHUYỂN TIỀN THUẦN TỪ HOẠT ĐỘNG KINH DOANH				
01	Thu nhập lãi và các khoản thu nhập tương tự nhận được		2,521,841	3,246,560
02	Chi phí lãi và các khoản chi phí tương tự đã trả (*)		(1,917,769)	(2,036,843)
03	Thu nhập từ hoạt động dịch vụ nhận được		52,877	36,204
04	Chênh lệch số tiền thực thu/ thực chi từ hoạt động kinh doanh (ngoại tệ, vàng bạc, chứng khoán)		133,901	340,531
05	Thu nhập khác		85,180	64,793
06	Chi phí khác		(188,305)	(181,617)
07	Tiền thu các khoản nợ đã được xử lý xoá, bù đắp bằng nguồn dự phòng		28,619	4,689
08	Tiền chi trả cho nhân viên và hoạt động quản lý công vụ (*)		(776,089)	(660,201)
09	Tiền thuế thu nhập thực nộp trong kỳ (*)		(1,320)	(1,795)
Lưu chuyển tiền thuần từ hoạt động kinh doanh trước những thay đổi về tài sản và vốn lưu động			(61,065)	812,321
Những thay đổi về tài sản hoạt động			(6,313,684)	(8,062,250)
09	(Tăng)/Giảm các khoản tiền, vàng gửi và cho vay các TCTD khác		225,489	89,267
10	(Tăng)/Giảm các khoản về kinh doanh chứng khoán		(7,459,860)	(1,428,703)
11	(Tăng)/Giảm các Công cụ tài chính phái sinh và các Tài sản tài chính khác		0	0
12	(Tăng)/Giảm các khoản cho vay khách hàng		1,119,364	(5,614,798)
13	Giảm nguồn dự phòng để bù đắp tổn thất các khoản		(89,203)	(71,472)
14	(Giảm)/Tăng khác về tài sản hoạt động		(109,474)	(1,036,544)
Những thay đổi về công nợ hoạt động:			6,154,872	9,445,762
15	Tăng/(Giảm) các khoản nợ Chính phủ và NHNN		(4,297,086)	(4,994,073)
16	Tăng/(Giảm) các khoản tiền gửi và vay các TCTD		4,587,369	5,617,975
17	Tăng/(Giảm) tiền gửi của khách hàng (bao gồm cả Kho bạc Nhà Nước)		2,051,018	8,649,617
18	Tăng/(Giảm) phát hành giấy tờ có giá (ngoại trừ GTCG được tính vào hoạt động tài chính)		3,481,434	0
19	Tăng/(Giảm) vốn tài trợ, ủy thác đầu tư, cho vay mà TCTD phải chịu rủi ro.		0	0
20	Tăng/(Giảm) các công cụ tài chính phái sinh và các khoản nợ tài chính khác		40,912	(151,291)
21	Tăng/(Giảm) khác về công nợ hoạt động		291,273	334,187
22	Chi từ các Quỹ của TCTD (*)		(48)	(10,653)
Lưu chuyển tiền thuần từ hoạt động kinh doanh			(219,877)	2,195,833
Lưu chuyển tiền thuần từ hoạt động đầu tư				
01	Mua sắm TSCĐ (*)		(19,919)	(9,206)
02	Tiền thu từ thanh lý, nhượng bán TSCĐ		810	6,131
03	Tiền chi từ thanh lý, nhượng bán TSCĐ (*)		0	0
04	Mua sắm bất động sản đầu tư (*)		0	0
05	Tiền thu từ bán, thanh lý BĐS đầu tư		0	17,000
06	Tiền chi ra do bán, thanh lý BĐS đầu tư (*)		0	0

STT	CHỈ TIÊU	Thuyết minh	LŨY KẾ TỪ ĐẦU NĂM ĐẾN CUỐI QUÝ NÀY	
			Năm 2017	Năm 2016
07	Tiền chi đầu tư, góp vốn vào các đơn vị khác (Chi đầu tư mua công ty con, góp vốn liên doanh, liên kết và các khoản đầu tư dài hạn khác)		0	0
08	Tiền thu đầu tư, góp vốn vào các đơn vị khác (Thu bán thanh lý công ty con, góp vốn liên doanh, liên kết và các khoản đầu tư dài hạn khác)		0	0
09	Tiền thu cổ tức và lợi nhuận được chia từ các khoản đầu tư, góp vốn dài hạn.		0	0
II	Lưu chuyển tiền thuần từ hoạt động đầu tư		(19,109)	13,925
Lưu chuyển tiền thuần từ hoạt động tài chính				
01	Tăng vốn cổ phần từ góp vốn và/hoặc phát hành CP		0	0
02	Tiền thu từ phát hành giấy tờ có giá dài hạn đủ điều kiện tính vào vốn tự có và các khoản vốn vay dài hạn khác		0	0
03	Tiền chi thanh toán giấy tờ có giá dài hạn đủ điều kiện tính vào vốn tự có và các khoản vốn vay dài hạn khác		0	0
04	Cổ tức trả cho cổ đông, lợi nhuận đã chia		0	(10)
05	Tiền chi ra mua cổ phiếu quỹ		0	(155,750)
06	Tiền thu được do bán cổ phiếu quỹ		0	0
III	Lưu chuyển tiền thuần từ hoạt động tài chính		0	(155,760)
IV	LƯU CHUYỂN TIỀN THUẦN TRONG KỲ		(238,986)	2,053,998
V	TIỀN VÀ CÁC KHOẢN TƯƠNG ĐƯƠNG TIỀN TẠI THỜI ĐIỂM ĐẦU KỲ		7,247,862	7,002,245
VI	ĐIỀU CHỈNH ẢNH HƯỞNG CỦA THAY ĐỔI TỶ GIÁ		(40,960)	(30,686)
VII	TIỀN VÀ CÁC KHOẢN TƯƠNG ĐƯƠNG TIỀN TẠI THỜI ĐIỂM CUỐI KỲ		6,967,916	9,025,557

Hà Nội, ngày 24 tháng 7 năm 2017

Lập bảng

Kế toán trưởng

TL. Tổng Giám đốc

Ulll

Nguyen Thi Thu Hang



Nguyễn Thị Thanh Hoa

PHÓ GIÁM ĐỐC
KHỐI QUẢN LÝ TÀI CHÍNH
NGUYỄN THỊ THU HẰNG

THUYẾT MINH BÁO CÁO TÀI CHÍNH HỢP NHẤT

Kết thúc ngày 30 tháng 06 năm 2017

1. GIẤY PHÉP THÀNH LẬP VÀ HOẠT ĐỘNG

Ngân hàng Thương mại Cổ phần Hàng Hải Việt Nam (dưới đây gọi là Ngân hàng) được thành lập và hoạt động theo Giấy phép số 0001/NH-GP ngày 08 tháng 6 năm 1991 của Ngân hàng Nhà nước Việt Nam. Giấy phép hoạt động này đã được sửa đổi nội dung theo Quyết định số 326/QĐ-NHNN ngày 16 tháng 3 năm 2017.

Thời gian hoạt động ban đầu của Ngân hàng là 25 năm kể từ ngày 8/6/1991. Theo Điều lệ sửa đổi đã được Ngân hàng Nhà nước chuẩn y tại Quyết định số 719/QĐ-NHNN ngày 07 tháng 07 năm 2003 của Thống đốc Ngân hàng Nhà nước thì thời gian hoạt động của Ngân hàng được tăng lên thành 99 (chín mươi chín) năm kể từ ngày 8/6/1991.

Ngân hàng bắt đầu hoạt động kinh doanh từ ngày 12 tháng 07 năm 1991.

Ngân hàng có các hoạt động chính sau:

- Huy động vốn ngắn, trung và dài hạn;
- Tiếp nhận vốn uỷ thác đầu tư và phát triển;
- Cho vay ngắn, trung và dài hạn;
- Chiết khấu chứng từ có giá;
- Hùn vốn tham gia đầu tư vào các tổ chức kinh tế;
- Cung cấp dịch vụ thanh toán trong và ngoài nước;
- Kinh doanh ngoại hối;
- Tài trợ thương mại;
- Mua, bán trái phiếu Chính phủ;
- Mua, bán nợ;
- Các dịch vụ ngân hàng khác

Vốn Điều lệ

Vốn điều lệ ban đầu của Ngân hàng là 40.000 triệu đồng theo Giấy phép hoạt động số 001/NH-GP. Quý 2 năm 2017, vốn điều lệ của Ngân hàng là 11.750.000 triệu đồng.

Hội đồng quản trị, các thành viên Hội đồng điều hành:

Các thành viên Hội đồng quản trị và Hội đồng điều hành tại thời điểm 30/06/2017 gồm:

Thành viên Hội đồng quản trị:

- | | |
|-----------------------|-------------------------------|
| 1 Ông Trần Anh Tuấn | Chủ tịch Hội đồng quản trị |
| 2 Ông Trần Xuân Quảng | Phó Chủ tịch thường trực HĐQT |
| 3 Ông Vũ Đức Nhuận | Thành viên Hội đồng quản trị |
| 4 Ông Huỳnh Bửu Quang | Thành viên Hội đồng quản trị |
| 5 Ông Nguyễn Đức Hoàn | Thành viên độc lập HĐQT |

Thành viên Hội đồng điều hành:

- | | |
|------------------------|-----------------------------------|
| 1 Ông Huỳnh Bửu Quang | Tổng Giám đốc Maritime Bank |
| 2 Bà Nguyễn Hương Loan | P.TGD – TGD NH Định chế Tài chính |
| 3 Ông Nguyễn Thế Minh | P.TGD – TGD NH Doanh nghiệp lớn |

4 Ông Nguyễn Hoàng An	P.TGD – TGD NH Quản lý Tín dụng
5 Bà Đặng Tuyết Dung	P.TGD – TGD Ngân hàng Bán lẻ
6 Ông Nguyễn Phi Hùng	P.TGD – Giám đốc Khối Vận hành
7 Ông Lê Quang Vu	Tổng Giám đốc Ngân hàng Cộng đồng
8 Ông Lê Đăng Khoa	Phó Tổng Giám đốc NH Doanh nghiệp
9 Ông Bede Joseph Pohlen	Giám đốc Khối Quản lý Rủi ro
10 Ông Nilesh Ratilal Banglorewala	Giám đốc Khối Quản lý Tài chính
11 Bà Đinh Thị Tố Uyên	Giám đốc Khối Marketing & Truyền thông
12 Bà Ngô Xuân Hòa	Giám đốc Khối Quản lý KH Chiến lược
13 Bà Nguyễn Thu Trang	Giám đốc Nhân sự
14 Ông Bùi Quốc Khánh	Giám đốc Công nghệ

Mạng lưới hoạt động

Tại thời điểm ngày 30 tháng 06 năm 2017, mạng lưới hoạt động của Ngân hàng gồm:

- 01 Trụ sở chính tại số 54A Nguyễn Chí Thanh, phường Láng Thượng, quận Đống Đa, thành phố Hà Nội
- 62 Chi nhánh, 157 Phòng Giao dịch và 51 Quỹ Tiết kiệm theo bảng dưới đây:

Stt	Tên Đơn vị kinh doanh	Địa chỉ
1	CHI NHÁNH SỞ GIAO DỊCH	115 Trần Hưng Đạo, phường Cửa Nam, quận Hai Bà Trưng, thành phố Hà Nội.
1.1	PGD Bắc Linh Đàm	Lô TT6 dãy M3-Ô số 9A Bắc Linh Đàm, phường Đại Kim, quận Hoàng Mai, thành phố Hà Nội.
1.2	PGD Định Công	Nhà ô số 3, Dãy A, Lô 5, Khu đô thị mới Định Công, phường Định Công, quận Hoàng Mai, thành phố Hà Nội.
1.3	PGD Kim Đồng	Số 49 phố Kim Đồng, phường Giáp Bát, quận Hoàng Mai, thành phố Hà Nội.
1.4	PGD Nam Hà Nội	Số 8A4A tập thể đại học kinh tế quốc dân, phường Đồng Tâm, quận HBT, thành phố Hà Nội.
1.5	PGD Hùng Vương	Số 54A Nguyễn Chí Thanh, phường Láng Thượng, quận Đống Đa, thành phố Hà Nội.
1.6	PGD Nguyễn Du	57 Quang Trung, phường Nguyễn Du, quận Hai Bà Trưng, thành phố Hà Nội
1.7	PGD Phố Huế	Tầng 1 và tầng lửng, số 166 Phố Huế, phường Ngô Thị Nhậm, quận Hai Bà Trưng, thành phố Hà Nội.
1.8	PGD Trần Khát Chân	Tầng 1+2 số 536 phố Trần Khát Chân, phường Phố Huế, quận Hai Bà Trưng, thành Phố Hà Nội.
1.9	PGD Vương Thừa Vũ	Tầng 1 và tầng 2, nhà số 70 phố Vương Thừa Vũ, phường Khương Trung, quận Thanh Xuân, thành phố Hà Nội.
1.10	QTK Bà Triệu	165 phố Bà Triệu, phường Lê Đại Hành, quận Hai Bà Trưng, thành phố Hà Nội
1.11	QTK Hoàng Liệt	Ki-ốt số 02, tầng 1, chung cư nhà Nơ 6A, khu bán đảo Linh Đàm, quận Hoàng Mai, thành phố Hà Nội.

Stt	Tên Đơn vị kinh doanh	Địa chỉ
1.12	QTK Hoàng Mai	Số 68 Đường Hồ Diệu Hòa, Đền Lừ 2, phường Hoàng Văn Thụ, Hoàng Mai, HN - Địa chỉ giấy tờ: Số 12 lô C, dự án Khu nhà ở Ao Ông Hải, Hoàng Mai, Hà Nội
1.13	QTK Lạc Trung	102-104 phố Lạc Trung, phường Vĩnh Tuy, quận Hai Bà Trưng, thành phố Hà Nội.
1.14	QTK Minh Khai	Số 244 Minh Khai, phường Minh Khai, quận Hai Bà Trưng, thành phố Hà Nội.
1.15	QTK Phan Chu Trinh	Số 39 phố Phan Chu Trinh, phường Phan Chu Trinh, quận Hoàn Kiếm, thành phố Hà Nội.
1.16	QTK Phương Liệt	Số 3D đường Trường Chinh, phường Phương Liệt, quận Thanh Xuân, thành phố Hà Nội.
2	CHI NHÁNH HÀ NỘI	71 Hai Bà Trưng, phường Cửa Nam, quận Hoàn Kiếm, thành phố Hà Nội.
2.1	PGD TCCĐ Ba Đình	Tầng 1 số 50 Ngô Thị Nhậm, phường Ngô Thị Nhậm, quận Hai Bà Trưng, thành phố Hà Nội.
2.2	PGD Đào Tấn	Số 53 Đào Tấn, phường Ngọc Khánh, quận Ba Đình thành phố Hà Nội.
2.3	PGD Đội Cấn	Số 101 Văn Cao, phường Liễu Giai, quận Ba Đình, thành phố Hà Nội.
2.4	PGD Đồng Xuân	Số 28, phố Trần Nhật Duật, phường Đồng Xuân, quận Hoàn Kiếm, thành phố Hà Nội.
2.5	PGD Hàng Da	Số 30 phố Đường Thành, phường Cửa Đông, quận Hoàn Kiếm, thành phố Hà Nội.
2.6	PGD Hàng Đậu	Tầng 1+2, số 16 Nguyễn Trường Tộ, phường Nguyễn Trung Trực, quận Ba Đình, tp Hà Nội.
2.7	PGD Hồ Gươm	Toàn bộ diện tích tầng 1 và tầng 2 của ngôi nhà 7 tầng tại địa chỉ số 06 Hàng Trống, phường Hàng Trống, quận Hoàn Kiếm, thành phố Hà Nội
2.8	PGD Hoàn Kiếm	Số 21 phố Bát Sứ, phường Hàng Bồ, quận Hoàn Kiếm, thành phố Hà Nội.
2.9	PGD Hoàng Hoa Thám	Toàn bộ diện tích tầng lửng của ngôi nhà tại địa chỉ số 557,559A Hoàng Hoa Thám, phường Vĩnh Phúc, quận Ba Đình, thành phố Hà Nội.
2.10	PGD Kim Mã	Số 517, đường Kim Mã, phường Ngọc Khánh, quận Ba Đình, thành phố Hà Nội
2.11	PGD TCCĐ Nghĩa Tân	Tầng 1, số 04, nhà số A28, phường Nghĩa Tân, quận Cầu Giấy, thành phố Hà Nội.
2.12	PGD TCCĐ Phố Cỏ	Tầng 1, số nhà 48 Nguyễn Thiếp, phường Đồng Xuân, quận Hoàn Kiếm, thành phố Hà Nội.
2.13	PGD Quán Thánh	Tòa nhà số 69 phố Quán Thánh, phường Quán Thánh, quận Ba Đình, thành phố Hà Nội.
2.14	PGD Thụy Khuê	Toàn bộ diện tích tầng 1 và tầng 2 của ngôi nhà 5 tầng tại địa chỉ số 217B Thụy Khuê, Phường Thụy Khuê, Quận Tây Hồ, Thành phố Hà Nội.

Stt	Tên Đơn vị kinh doanh	Địa chỉ
2.15	PGD Trần Nguyên Hãn	Số 5A, phố Trần Nguyên Hãn, phường Lý Thái Tổ, quận Hoàn Kiếm, thành phố Hà Nội.
2.16	QTK Giang Văn Minh	Số 73, đường Giang Văn Minh, phường Đội Cán, quận Ba Đình, thành phố Hà Nội.
3	CHI NHÁNH ĐÔNG ĐA	Số 47A Huỳnh Thúc Kháng, Đông Đa, HN
3.1	PGD Đông Đô	Số 07, đường Chùa Bộc, phường Quang Trung
3.2	PGD Kim Liên	Số 25-27 phố Xã Đàn, phường Phương Liên -ĐĐ -HN
3.3	PGD Láng Hạ	Tầng 1 , tòa tháp A, tòa nhà Sky Tower, 88 Láng Hạ, Đông Đa, Hà Nội
3.4	PGD Ô Chợ Dừa	Số 29, đường La Thành, phường Ô Chợ Dừa, quận Đống Đa, thành phố Hà Nội
3.5	QTK Hà Đông	tầng 1 & tầng 2, số 8 Bà Triệu, Phường Nguyễn Trãi, Quận Hà Đông, Thành phố Hà Nội.
3.6	QTK Nguyễn Chí Thanh	95 Nguyễn Chí Thanh- ĐĐ-HN
3.7	QTK Thái Thịnh	110 Thái Thịnh, Đống Đa, Hà Nội
3.8	QTK Trần Quang Diệu	49-51 Trần Quang Diệu, Đống Đa, Hà Nội
4	CHI NHÁNH THANH XUÂN	Tầng 1, Tòa nhà A, Nguyễn Tuân, Thanh Xuân, Hà Nội
4.1	PGD Ngọc Lâm	167 Ngọc Lâm, phường Ngọc Lâm, quận Long Biên, thành phố Hà Nội
4.2	PGD Thanh Xuân Nam	số 19 Nguyễn Trãi – P. Khương Trung – Q. Thanh Xuân
4.3	PGD Trung Văn	số 302 Nguyễn Trãi – X. Trung Văn – H. Từ Liêm – Hà Nội
4.4	PGD Vạn Xuân	Tầng 01 số 71 phố Lê Lợi, phường Nguyễn Trãi, quận Hà Đông, thành phố Hà Nội (Cũ Số 4 phố Quang Trung, phường Quang Trung, Hà Đông, HN)
4.5	QTK Trung Yên	Số 2, lô 4A, khu đô thị mới Trung Yên, phường Yên Hòa, Cầu Giấy HN
4.6	QTK Văn Khê	Căn hộ số 102 nhà CT2, khu nhà ở Văn Khê, Hà Đông, Hà Nội
4.7	QTK Văn Quán	60 Nguyễn Khuyến, Văn Quán, Hà Đông, HN
4.8	QTK Xa La	Số 6, biệt thự 8, khu đô thị mới Xa La, phường Phúc La, quận Hà Đông, thành phố Hà Nội
5	CHI NHÁNH CẦU GIẤY	Tầng 1 và tầng 5 toà nhà AP Building, số 58 Trần Thái Tông, P. Dịch Vọng Hậu, Q. Cầu Giấy, HN
5.1	PGD Cầu Diễn	Số 29, đường Hồ Tùng Mậu, thị trấn Cầu Diễn, H. Từ Liêm, HN
5.2	PGD Hà Thành	Tổ 34 cụm 5 phường Xuân La, Xuân Đình, Tây Hồ, HN
5.3	PGD Hoàng Quốc Việt	69 Hoàng Quốc Việt, Cầu Giấy, Hà Nội
5.4	PGD Phan Văn Trường	119 Phan Văn Trường, P Dịch Vọng Hậu, Quận Cầu Giấy, HN
5.5	PGD Quan Hoa	Phòng 101-201, B1 DN14, khu đất số 2, khu đô thị Nghĩa Đô-Dịch Vọng, phường Quan Hoa, Cầu Giấy, HN
5.6	PGD Sơn Tây	Số 99- Đường Phạm Ngũ Lão- Sơn Tây -Hà Nội

Stt	Tên Đơn vị kinh doanh	Địa chỉ
5.7	PGD Thăng Long	Tầng 1&2 của ngôi nhà tại tổ 27 cụm 4 phường Xuân La, quận Tây Hồ, thành phố Hà Nội
5.8	PGD Trảng An	Số 43 đường Nguyễn Văn Huyền, tổ 22, phường Quan Hoa, quận Cầu Giấy, thành phố Hà Nội
5.9	QTK Mỹ Đình	Ki-ốt số B5-1 tại địa chỉ Tầng 1, Nhà B5 KĐT Mỹ Đình I, Từ Liêm, Hà Nội
5.10	QTK Sông Đà	Kiot số 5, CT4, Mỹ Đình, Từ Liêm, Hà Nội
6	CHI NHÁNH LONG BIÊN	Số 550 Nguyễn Văn Cừ – P. Gia Thụy – Q. Long Biên - HN
6.1	PGD Chương Dương	Số 217 Nguyễn Văn Cừ
6.2	PGD Nội Bài	Vị trí số 1-W05K5-1, nhà Ga T2 Cảng Hàng không quốc tế Nội Bài, xã Phú Cường, huyện Sóc Sơn, TP Hà Nội
6.3	PGD Yên Viên	số 227 Hà Huy Tập, TT Yên Viên, H. Gia Lâm, Hà Nội
6.4	QTK Đông Anh	Tổ 4, thị trấn Đông Anh, huyện Đông Anh, HN
6.5	QTK Đức Giang	Số 79 Ngô Gia Tự, P. Đức Giang, Q. Long Biên, HN
6.6	QTK Ninh Hiệp	Thôn 7, xã Ninh Hiệp, huyện Gia Lâm, Hà Nội
6.7	QTK Phù Lỗ	Số 1A phố Chợ Phù Lỗ, xã Phù Lỗ, huyện Sóc Sơn, thành phố Hà Nội
6.8	QTK Việt Hưng	Căn hộ 106&108, nhà K11, ĐTM Việt Hưng, P. Giang Biên, HN
7	CHI NHÁNH XÃ ĐÀN	Tầng 4 tại địa chỉ số 71 Hai Bà Trưng, phường Cửa Nam, quận Hoàn Kiếm, thành phố Hà Nội
8	CHI NHÁNH DỊCH VỌNG	Số 58 Trần Thái Tông, phường Dịch Vọng Hậu, Quận Cầu Giấy, thành phố Hà Nội
9	CHI NHÁNH HỒ CHÍ MINH	Tầng 1, Tòa nhà Maritime Bank, 180-192 Nguyễn Công Trứ, HCM
9.1	PGD Bình Thạnh	Một phần ngôi nhà số 139-141 đường D2, phường 25, quận Bình Thạnh, thành phố Hồ Chí Minh
9.2	PGD Khánh Hội	166 Khánh Hội, phường 6, Quận 4, TP Hồ Chí Minh.
9.3	PGD TCCĐKim Biên	Tầng 1, số 18 đường Học Lạc, phường 14, quận 5, Tp Hồ Chí Minh
9.4	PGD Mỹ Toàn	1028 Nguyễn Văn Linh (khu sky garden 1-R1-1), khu phố 3 phường Tân Phong, quận 7 thành phố Hồ Chí Minh.
9.5	PGD Quận 2	Số 188 đường Trần Nảo, ấp Bình Khánh 2, phường Bình An, quận 2, thành phố Hồ Chí Minh
9.6	PGD Quận 7	số 561A đường Nguyễn Thị Thập, phường Tân Phong, quận 7, TP Hồ Chí Minh
9.7	PGD Quận 9	Số 94, đường Lê Văn Việt, khu phố 2, phường Hiệp Phú, quận 9, TP Hồ Chí Minh
9.8	PGD Thị Nghè	Số 194 Xô Viết Nghệ Tĩnh, phường 21, quận Bình Thạnh, thành phố Hồ Chí Minh
9.9	PGD Thủ Đức	Số 153 Đặng Văn Bi, KP2, phường Trường Thọ, quận Thủ Đức, thành phố Hồ Chí Minh

Stt	Tên Đơn vị kinh doanh	Địa chỉ
9.10	PGD YoKo	Một phần diện tích phía trước tầng trệt tòa nhà Bitexco Nam Long Office Building, số 63A đường Võ Văn Tần, phường 6, quận 3, thành phố Hồ Chí Minh.
10	CHI NHÁNH CỘNG HÒA	Một phần tầng 1, tầng lửng và tầng 3, số 307/6 Nguyễn Văn Trỗi, phường 1, quận Tân Bình, thành phố Hồ Chí Minh
10.1	PGD TCCĐ Ba Tháng Hai	Số 1314 đường Ba Tháng Hai, phường 2, quận 11, thành phố Hồ Chí Minh
10.2	PGD Bàu Cát	118-118A Trương Công Định, phường 14, quận Tân Bình, thành phố Hồ Chí Minh.
10.3	PGD Gò Vấp	Số 267 Quang Trung, phường 10, quận Gò Vấp, TP Hồ Chí Minh
10.4	PGD Lê Trọng Tấn	79 Lê Trọng Tấn, phường Sơn Kỳ, quận Tân Phú, Tp Hồ Chí Minh
10.5	PGD Phở Quang	Khu A, Tòa nhà Waseco, số 10 Đường Phở Quang, P.2, Q. Tân Bình, TP. HCM
10.6	PGD Tân Phú	Số 710 Lũy Bán Bích, P. Tân Thành, Q. Tân Phú, TP. HCM
10.7	PGD Trường Sơn	Số 101 Đường Trần Quốc Hoàn, P.4, Q. Tân Bình, TP. HCM
11	CHI NHÁNH SÀI GÒN	Số 367-369 Sư Vạn Hạnh, phường 12, quận 10, Tp Hồ Chí Minh
11.1	PGD Bùi Thị Xuân	Một phần tầng trệt tòa nhà Cao ốc văn phòng HĐTC số 36 Bùi Thị Xuân, phường Bến Thành, quận 1, thành phố Hồ Chí Minh
11.2	PGD Lãnh Binh Thăng	Một phần căn nhà số 296 - 298 đường Lãnh Binh Thăng, phường 11, quận 11, tp Hồ Chí Minh
11.3	PGD Lê Đại Hành	457C Lê Đại Hành, phường 11, quận 11, TP Hồ Chí Minh
11.4	PGD TCCĐ Bến Thành	Tầng trệt số 180 đường Lê Lai, Phường Bến Thành, Quận 1, Thành phố Hồ Chí Minh
11.5	PGD Nguyễn Tri Phương	Một phần tầng 1 và trệt số 357 Nguyễn Tri Phương, phường 5, quận 10, thành phố HCM
11.6	PGD Quận 5	238 Hải Thượng Lãn Ông, Q. 5, TP. HCM
11.7	PGD Quận 6	51 - 53 Nguyễn Thị Nhỏ, Q.6, Tp.HCM
11.8	PGD TCCĐ Phạm Văn Hai	Một phần tầng trệt, số 27 đường Ngô Thị Thu Minh, phường 2, quận Tân Bình, thành phố Hồ Chí Minh
11.9	PGD Trần Hưng Đạo	Số 556 Trần Hưng Đạo phường 2, quận 5, thành phố Hồ Chí Minh
12	CHI NHÁNH ĐÔ THÀNH	Một phần tầng trệt và một phần tầng lửng số 29 Tôn Đức Thắng, phường Bến Nghé, quận 1, thành phố Hồ Chí Minh
12.1	PGD Bàn Cờ	Số 518 đường Nguyễn Thị Minh Khai, phường 2, quận 3, thành phố Hồ Chí Minh
12.2	PGD Hoàng Văn Thụ	Số 139C Hoàng Văn Thụ, P8, Q. Phú Nhuận, TP. HCM
12.3	PGD Phan Xích Long	Số 143-145 Phan Xích Long, P7, Q.Phú Nhuận, TP.HCM

Stt	Tên Đơn vị kinh doanh	Địa chỉ
12.4	PGD Phú Nhuận	Số 49A, đường Phan Đăng Lưu, phường 17, quận Phú Nhuận, TP Hồ Chí Minh
12.5	PGD Quận 3	169-171 Cách Mạng Tháng Tám, phường 5, quận 3, Hồ Chí Minh
12.6	PGD Tân Thuận	412 Huỳnh Tấn Phát, Quận 7
13	CHI NHÁNH TÂN BÌNH	Một phần diện tích ngôi nhà tại địa chỉ số 385 Tô Hiến Thành, Quận 10, TP.HCM và một phần diện tích ngôi nhà tại địa chỉ số 577/X10 Tô Hiến Thành, Phường 14, Quận 10, TP.HCM.
13.1	PGD TCCĐ An Sương	Số 207-209 Trường Chinh, phường Tân Thới Nhất, quận 12, TP.Hồ Chí Minh
13.2	PGD Lạc Long Quân	Một phần tầng trệt căn nhà số 916 đường Lạc Long Quân, phường 8, quận Tân Bình, thành phố Hồ Chí Minh
13.3	PGD Lê Thị Riêng	Số 707 đường Cách Mạng Tháng Tám, phường 6, quận Tân Bình, tp Hồ Chí Minh
13.4	PGD Lữ Gia	Toàn bộ căn nhà số 176 Phạm Văn Hai, phường 3, quận Tân Bình, thành phố Hồ Chí Minh
13.5	PGD Nguyễn Văn Trỗi	Một phần tầng trệt số 67 Cộng Hòa, phường 4, quận Tân Bình, thành phố Hồ Chí Minh
13.6	PGD TCCĐ Tam Bình	số 681A, tỉnh lộ 43, KP4, phường Tam Bình, quận Thủ Đức, thành phố Hồ Chí Minh.
14	CHI NHÁNH GIA ĐỊNH	Một phần tầng trệt và lầu 1 số 67 Cộng Hòa, phường 4, quận Tân Bình, thành phố Hồ Chí Minh
14.1	QTK Cần Giở	Số 70 đường Đào Cử, khu phố Phong Thạnh, thị trấn Cần Thạnh, huyện Cần Giở, thành phố Hồ Chí Minh
14.2	QTK Hóc Môn	Số 66 khu phố 1, thị trấn Hóc Môn, huyện Hóc Môn, thành phố Hồ Chí Minh
15	CHI NHÁNH TÂN SƠN NHẤT	Số 707 Đường Cách Mạng Tháng Tám, phường 6, quận Tân Bình, thành phố Hồ Chí Minh
15.1	QTK Bình Chánh	số 13 lô D chợ Mới Bình Chánh, Quốc lộ 1, ấp 4, xã Bình Chánh, huyện Bình Chánh, thành phố Hồ Chí Minh
15.2	QTK Cù Chi	số 2A đường số 11, khu phố 5, thị trấn Cù Chi, huyện Cù Chi, thành phố Hồ Chí Minh
15.3	QTK Võ Trường Toản	Một phần tầng trệt nhà số 11 đường Võ Trường Toản, phường 2, quận Bình Thạnh, thành phố Hồ Chí Minh
16	CHI NHÁNH BÌNH DƯƠNG	Tầng 1 và tầng 2 tòa nhà New Horizon, 230 Đại lộ Bình Dương, P.Phú Hòa, TDM, Bình Dương
16.1	PGD Mỹ Phước	Ô 22 lô J 56, KTĐC Mỹ Phước 3 phường Thới Hòa, TX Bến Cát Tỉnh Bình Dương
16.2	PGD Phú Cường	Số 25 tổ 33, khu 5, đường Nguyễn Đình Chiểu, phường Phú Cường, thành phố Thủ Dầu Một, tỉnh Bình Dương.
17	CHI NHÁNH ĐÔNG NAM BỘ	Số 541 khu phố Nguyễn Trãi, phường Lái Thiêu, thị xã Thuận An, tỉnh Bình Dương
18	CHI NHÁNH CẦN THƠ	Số 40 Phan Đình Phùng, quận Ninh Kiều, TP Cần Thơ

Stt	Tên Đơn vị kinh doanh	Địa chỉ
18.1	PGD An Thới	Số 304, Đường Cách mạng Tháng Tám, P. Bùi hữu Nghĩa, Q. Bình Thủy, TP. Cần Thơ
18.2	PGD Hưng Lợi	Số 188A Đường 3/2, P. Hưng Lợi, Q. Ninh Kiều, TP. Cần Thơ
18.3	PGD TCCĐ Thốt Nốt	Lô B7, Khu Trung tâm Thương mại Thốt Nốt, phường Thốt Nốt, quận Thốt Nốt, thành phố Cần Thơ
19	CHI NHÁNH NINH KIỀU	Số 89-91 Trần Hưng Đạo, phường An Phú, quận Ninh Kiều, thành phố Cần Thơ, tỉnh Cần Thơ.
19.1	QTK An Hòa	số 140 đường Trần Việt Châu, phường An Hòa, quận Ninh Kiều, thành phố Cần Thơ
19.2	QTK Cái Răng	số 163/4 khu vực Yên Hòa, phường Lê Bình, quận Cái Răng, thành phố Cần Thơ
19.3	QTK Ô Môn	Đường 26 tháng 3, khu vực 4, phường Châu Văn Liêm, quận Ô Môn, thành phố Cần Thơ
20	CHI NHÁNH ĐÀ NẴNG	Số 15 Lê Duẩn, quận Hải Châu, TP Đà Nẵng
20.1	PGD TCCĐ Chợ Cồn	Số 72 Chi Lăng, phường Hải Châu 2, quận Hải Châu, thành phố Đà Nẵng
20.2	PGD Hải Châu	Số 128 Phan Châu Trinh, P. Phước Ninh, Q. Hải Châu, TP. Đà Nẵng
20.3	PGD Hòa Khánh	224 Điện Biên Phủ, p. Chính Gián, Q. Thanh Khê, Đà Nẵng
20.4	PGD Hoàng Diệu	Số 317 Hoàng Diệu, Q. Hải Châu, TP. Đà Nẵng
20.5	PGD TCCĐ Liên Chiểu	Số 04 đường Nguyễn Đình Trọng, P. Hoà Khánh Bắc, Q. Liên Chiểu, TP Đà Nẵng
21	CHI NHÁNH QUẢNG NAM	Số 415 Phan Chu Trinh, phường Phước Hòa, thành phố Tam Kỳ, tỉnh Quảng Nam.
22	CHI NHÁNH SÔNG HÀN	317 Hoàng Diệu, Phường Bình Thuận, Quận Hải Châu, TP. Đà Nẵng, Việt Nam
23	CHI NHÁNH ĐẮC LẮC	Số 105 Ngô Quyền, Phường Tân Lợi, TP Buôn Ma Thuột, Tỉnh Đăclăk
23.1	QTK Buôn Mê Thuột	Số 02 Đường Điện Biên Phủ, P. Thống Nhất, TP. Buôn Ma Thuột, Tỉnh Đắc Lắc
23.2	QTK Tân An	Số 223 Ngô Quyền, phường Tân Lợi, thành phố Buôn Ma Thuột, tỉnh Đắc Lắc
24	CHI NHÁNH ĐỒNG NAI	Số 3/12 – 3/12A Đồng Khởi, P. Tam Hiệp, TP. Biên Hòa, Đồng Nai
21.1	PGD TCCĐ Tân Biên	số 97/7 Khu phố 5A, phường Tân Biên, TP. Biên Hòa
24.2	QTK Phạm Văn Thuận	Số 100/497 Đường Phạm Văn Thuận, P. Tân Mai, TP. Biên Hòa, Đồng Nai
25	CHI NHÁNH KHÁNH HÒA	76A Quang Trung, phường Lộc Thọ, thành phố Nha Trang, tỉnh Khánh Hòa
25.1	PGD Nha Trang	Số 51 Lê Thành Phương, phường Phương Sài, thành phố Nha Trang, tỉnh Khánh Hòa

Stt	Tên Đơn vị kinh doanh	Địa chỉ
25.2	PGD Vĩnh Nguyên	Số 169 và 212 Dã Tượng, phường Vĩnh Nguyên, thành phố Nha Trang, tỉnh Khánh Hòa
25.3	QTK Cam Ranh	Số 2040 Đại lộ Hùng Vương, Phường Cam Lộc, TP Cam Ranh, Tỉnh Khánh Hòa
25.4	QTK Vĩnh Phước	Số 36 KA Đường 2/4, phường Vĩnh Thọ, thành phố Nha Trang, tỉnh Khánh Hòa
26	CHI NHÁNH LỘC THỌ	Số 76A đường Quang Trung, phường Lộc Thọ, thành phố Nha Trang, tỉnh Khánh Hòa
27	CHI NHÁNH KIÊN GIANG	Số 273 đường Nguyễn Bình Khiêm, phường Vĩnh Thanh, thành phố Rạch Giá, tỉnh Kiên Giang
28	CHI NHÁNH RẠCH GIÁ	Số 273 Nguyễn Bình Khiêm, khu phố Đông Hồ, phường Vĩnh Thanh, thành phố Rạch Giá, tỉnh Kiên Giang.
29	CHI NHÁNH LONG AN	25 Nguyễn Đình Chiểu, phường 2, thành phố Tân An, tỉnh Long An
30	CHI NHÁNH BẾN LỨC	Lô 23-24A đường số 3 (Trương Văn Bang), phường 2, thành phố Tân An, tỉnh Long An
31	CHI NHÁNH PHÚ YÊN	172 Trần Hưng Đạo, Phường 3, Tp. Tuy Hòa, Phú Yên
32	CHI NHÁNH TÂY NINH	3 căn nhà liền kề 844-846-848 Cách Mạng Tháng 8, Phường 3, Thành Phố Tây Ninh, Tỉnh Tây Ninh
33	CHI NHÁNH TIỀN GIANG	71A Nam Kỳ Khởi Nghĩa, phường 4, Tp. Mỹ Tho, tỉnh Tiền Giang
34	CHI NHÁNH VŨNG TÀU	Số 55-57 Nam Kỳ Khởi Nghĩa, TP. Vũng Tàu
34.1	PGD Ba Cu	Số 109D Lê Hồng Phong, Phường 7, Tp. Vũng Tàu
34.2	PGD Bà Rịa	28-30 Nguyễn Hữu Thọ, Phường Phước Trung, TP Bà Rịa, Tỉnh Bà Rịa - Vũng Tàu
34.3	PGD Đông Xuyên	Số 572 Đường 30/4, P. Rạch Dừa, TP. Vũng Tàu, Tỉnh Bà Rịa - Vũng Tàu
34.4	PGD TCCĐ Phước Trung	số 54 Lê Quý Đôn, phường Phước Trung, Tp Bà Rịa, tỉnh Bà Rịa – Vũng Tàu.
34.5	PGD Nguyễn An Ninh	Số 397 Nguyễn An Ninh, phường 9, thành phố Vũng Tàu
35	CHI NHÁNH HUẾ	14B Lý Thường Kiệt, P. Vĩnh Ninh, TP. Huế, tỉnh Thừa Thiên Huế
36	CHI NHÁNH BÌNH ĐỊNH	số 2 Trần Thị Kỳ, thành phố Quy Nhơn, tỉnh Bình Định
37	CHI NHÁNH BÌNH THUẬN	Số 30 Trần Hưng Đạo, P.Phú Trinh, TP.Phan Thiết, T.Bình Thuận
38	CHI NHÁNH BẮC NINH	Số 274, 276 Ngô Gia Tự, P.Tiền An, TP. Bắc Ninh
38.1	PGD Quế Võ	Bưu điện H. Quế Võ, Ngã tư Trung tâm TT. Phố Mới, H. Quế Võ, Bắc Ninh
38.2	PGD Từ Sơn	Số 276 Trần Phú, P. Đông Ngàn, TX. Từ Sơn, Bắc Ninh

2017

Stt	Tên Đơn vị kinh doanh	Địa chỉ
39	CHI NHÁNH HÀ NAM	Số 104 Trần Phú, P. Quang Trung, Phủ Lý, Hà Nam
39.1	PGD Đồng Văn	Số 176 Nguyễn Hữu Tiên, thị trấn Đồng Văn, Hà Nam
39.2	PGD Phủ Lý	Số 106 Nguyễn Văn Trỗi, thành phố Phủ Lý, tỉnh Hà Nam
40	CHI NHÁNH HÀ TĨNH	61 Hà Tôn Mục, khối phố 8 phường Nam Hà, thành phố Hà Tĩnh, tỉnh Hà Tĩnh
41	CHI NHÁNH HẢI DƯƠNG	Tòa nhà Bưu điện Tỉnh Hải Dương, Số 1 Đại lộ Hồ Chí Minh, P. Nguyễn Trãi, TP. Hải Dương
41.1	PGD Chí Linh	Tòa nhà Bưu điện H. Chí Linh, 233 Phố Nguyễn Trãi 2, TT. Sao đỏ, H. Chí Linh, Hải Dương
41.2	PGD TCCĐ Gia Lộc	Bưu điện Trung tâm, TT. Gia Lộc, H. Gia Lộc, Hải Dương
41.3	PGD Hải Tân	Số 677 Đại lộ Lê Thanh Nghị, P. Hải Tân, TP. Hải Dương, Hải Dương
41.4	PGD Ninh Giang	Số 101 Đường Trần Hưng Đạo, TT. Ninh Giang, H. Ninh Giang, Hải Dương
42	CHI NHÁNH HẢI PHÒNG	Số 9 Nguyễn Tri Phương, Q. Hồng Bàng, Hải Phòng
42.1	PGD Lạch Tray	Toàn bộ diện tích tầng 1 và tầng 2 của ngôi nhà có địa chỉ tại số 296 Lạch Tray, phường Kênh Dương, quận Lê Chân, thành phố Hải Phòng
42.2	PGD Lê Chân	Số 341 Tô Hiệu, P. Hồ Nam, Q. Lê Chân, Hải Phòng
42.3	PGD Ngô Quyền	Số 282 Đường Đà Nẵng, P. Vạn Mỹ, Q. Ngô Quyền, Hải Phòng
42.4	PGD Phan Bội Châu	Số 60 Phan Bội Châu, quận Hồng Bàng, TP Hải Phòng
42.5	PGD Quán Toan	541B Quán toan, Hồng Bàng, Hải Phòng
43	CHI NHÁNH HỒNG BÀNG	27C Điện Biên Phủ, Minh Khai, Hồng Bàng, Hải Phòng
43.1	PGD An Biên	Số 76 Phố Hai Bà Trưng, P. An Biên, Q. Lê Chân, Hải Phòng
43.2	PGD An Dương	Số 234, đường Trần Nguyên Hãn, phường Trần Nguyên Hãn, quận Lê Chân, TP Hải Phòng
43.3	PGD Lê Hồng Phong	Tầng 1 TTTM CATBI PLAZA, số 01 Lê Hồng Phong, P. Lạc Viên, Q. Ngô Quyền, TP. Hải Phòng
43.4	PGD Văn Cao	192-194 Văn Cao, P. Đằng Giang, Q. Ngô Quyền, Hải Phòng
44	CHI NHÁNH LÊ CHÂN	Tầng 2, số 60 Phan Bội Châu, phường Phan Bội Châu, quận Hồng Bàng, thành phố Hải Phòng
45	CHI NHÁNH NAM ĐỊNH	Số 272 Trần Hưng Đạo, P. Bà Triệu, TP. Nam Định
45.1	PGD Hải Hậu	Khu phố 1, TT Yên Định, H. Hải Hậu, Nam Định
45.2	PGD Nghĩa Hưng	Số 62 phố Đoài, thị trấn Liễu Đề, huyện Nghĩa Hưng, tỉnh Nam Định (Địa chỉ số đo Tô dân phố Đoài, thị trấn Liễu Đề, huyện Nghĩa Hưng, tỉnh Nam Định)
45.3	PGD Vụ Bản	Số 66 Đường Non Côi, TT. Gôi, H. Vụ Bản, Nam Định
45.4	QTK Hòa Vượng	Số 116 Đường Giải phóng kéo dài, KĐT Hòa Vượng, P. Cửa Bắc, TP Nam Định

Stt	Tên Đơn vị kinh doanh	Địa chỉ
46	CHI NHÁNH NGHỆ AN	Tòa nhà Bưu điện tỉnh Nghệ An, Số 2 Nguyễn Thị Minh Khai, P. Hưng Bình, TP. Vinh, Nghệ An
46.1	PGD Bến Thủy	Số 199 Lê Duẩn, P. Trung Đô, TP Vinh, Nghệ An
46.2	PGD TCCĐ Chợ Vinh	số 20 Lê Huân, phường Hồng Sơn, tp Vinh, tỉnh Nghệ An
46.3	PGD TCCĐ Thái Hòa	Số 174 đường Nguyễn Trãi, P. Hoà Hiếu, TX. Thái Hoà, Tỉnh Nghệ An
46.4	PGD Thành Vinh	Số 86 đường Thái Phiên, phường Hồng Sơn, thành phố Vinh, tỉnh Nghệ An
47	CHI NHÁNH NINH BÌNH	Số 06 Lê Đại Hành, P. Thanh Bình, TP. Ninh Bình
48	CHI NHÁNH PHÚ THỌ	Số 2183 Đại lộ Hùng Vương, P. Gia Cẩm, TP. Việt Trì, Phú Thọ
48.1	PGD Lâm Thao	Số 304 khu 6, trị trấn Hùng Sơn, huyện Lâm Thao, tỉnh Phú Thọ
48.2	PGD Tiên Cát	Số 1347 Đại lộ Hùng Vương, P. Tiên Cát, TP. Việt Trì, Phú Thọ
49	CHI NHÁNH QUẢNG BÌNH	Số 5 Quang Trung, phường Hải Đình, thành phố Đồng Hới, tỉnh Quảng Bình
49.1	PGD TCCĐ Ba Đồn	Khu phố 1, thị trấn Ba Đồn, huyện Quảng Trạch, tỉnh Quảng Bình
50	CHI NHÁNH QUẢNG NINH	Số 168, Lê Thánh Tông, TP Hạ Long, tỉnh Quảng Ninh
50.1	PGD Bãi Cháy	Số 1A Cái Dăm, tổ 5, khu 9, phường Bãi Cháy, thành phố Hạ Long, tỉnh Quảng Ninh
50.2	PGD Cẩm Phả	Số 158 Trần Phú, Tổ 30B, P. Cẩm Tây, TX. Cẩm Phả, Quảng Ninh
50.3	PGD TCCĐ Quảng Yên	Số 100, phố Lê Lợi, phường Quảng Yên, thị xã Quảng Yên, tỉnh Quảng Ninh
50.4	PGD Cửa Ông	Số 432 Lý Thường Kiệt, P. Cửa Ông, TX. Cẩm Phả, Quảng Ninh
50.5	PGD Giếng Đáy	Số nhà 194, tổ 1, khu 3B, phường Giếng Đáy, TP. Hạ Long, Quảng Ninh
50.6	PGD Hồng Hải	Tòa nhà City Complex, Tổ 4, khu 10, phường Hồng Hải, TP. Hạ Long, tỉnh Quảng Ninh
50.7	PGD TCCĐ Móng Cái	Số 50 đường Hùng Vương, phường Hòa Lạc, thành phố Móng Cái, tỉnh Quảng Ninh
50.8	PGD Uông Bí	Số 288 Đường Quang Trung, P. Quang Trung, TX. Uông Bí, Quảng Ninh
50.9	PGD Vân Đồn	Khu 7, TT. Cái Rồng, H. Vân Đồn, Quảng Ninh
50.10	PGD Vườn Đào	Khách sạn Bưu điện Hạ Long, ngã ba Vườn Đào, phường Bãi Cháy, thành phố Hạ Long, tỉnh Quảng Ninh.
51	CHI NHÁNH THÁI BÌNH	số 7 Quang Trung, p. Quang Trung, Tp Thái Bình, tỉnh Thái Bình

Stt	Tên Đơn vị kinh doanh	Địa chỉ
51.1	PGD TCCĐ Đông Hưng	Thôn Đông Năm, xã Đông Động, huyện Đông Hưng, thành phố Thái Bình, tỉnh Thái Bình.
51.2	PGD Kỳ Bá	Số 204 phố Lý Thường Kiệt, phường Kỳ Bá, thành phố Thái Bình, tỉnh Thái Bình
51.3	PGD TCCĐ Quỳnh Phụ	Tổ dân phố 11, Quỳnh Côi, Quỳnh Phụ, Thái Bình
52	CHI NHÁNH THÁI NGUYÊN	Toà nhà Bảo Việt, số 51 Hoàng Văn Thụ, P. Phan Đình Phùng, TP. Thái Nguyên
52.1	QTK Bắc Nam	Số 675 Lương Ngọc Quyến, phường Phan Đình Phùng, TP - Thái Nguyên
52.2	QTK Chợ Thái	Tầng 1, chợ Thái, đường Bến Oánh, phường Trưng Vương, Tp Thái Nguyên, tỉnh Thái Nguyên.
53	CHI NHÁNH THANH HÓA	Lô 02-03 Khu nhà liền kề Phan Chu Trinh, P. Điện Biên, TP Thanh Hoá
53.1	PGD TCCĐ Bim Sơn	Số 11 Nguyễn Huệ, phường Ngọc Trạo, thị xã Bim Sơn, tỉnh Thanh Hóa
53.2	PGD TCCĐ Tây Thành	Mặt ngoài tầng 1 và toàn bộ diện tích tầng 2 của căn nhà 4 tầng tại Lô A116 MBQH số 425/UBND-QLDT, phường Tân Sơn, thành phố Thanh Hóa, tỉnh Thanh Hóa.
53.3	PGD Trường Thi	Số 239 đường Trường Thi, phường Trường Thi, thành phố Thanh Hóa, tỉnh Thanh Hóa
54	CHI NHÁNH VĨNH PHÚC	Số 371 đường Mê Linh, phường Khai Quang, thành phố Vĩnh Yên, tỉnh Vĩnh Phúc
54.1	PGD Kim Ngọc	Số 02 đường Ngô Quyền, thành phố Vĩnh Yên, tỉnh Vĩnh Phúc
54.2	PGD Phúc Yên	Số 23, đường Trần Hưng Đạo, phường Trưng Trắc, thị xã Phúc Yên, tỉnh Vĩnh Phúc
54.3	PGD TCCĐ Vĩnh Yên	Số 110 Ngô Quyền, thành phố Vĩnh Yên, tỉnh Vĩnh Phúc
55	CHI NHÁNH BẮC GIANG	Tòa nhà bưu điện tỉnh Bắc Giang, số 151 đường Hùng Vương, thành phố Bắc Giang, tỉnh Bắc Giang
56	CHI NHÁNH SA ĐÉC	Số 279 Nguyễn Sinh Sắc, khóm 2, phường 2, thành phố SA ĐÉC, tỉnh Đồng Tháp
56.1	QTK Lai Vung	số 495A, quốc lộ 80, thị trấn Lai Vung, huyện Lai Vung, tỉnh Đồng Tháp
56.2	QTK Lấp Vò	số 142, đường 3/2, thị trấn Lấp Vò, huyện Lấp Vò, tỉnh Đồng Tháp
56.3	QTK Tam Nông	Số 168, 169 Đường 2 Tháng 9, Khóm 2, Tt. Tràm Chim, H. Tam Nông, Tỉnh Đồng Tháp
57	CHI NHÁNH LONG XUYỀN	Số 106 đường Trần Hưng Đạo, phường Mỹ Bình, thành phố LONG XUYỀN, tỉnh An Giang
57.1	Phòng TCCĐ Châu Thành	Số 108 tổ 4, ấp Hòa Long 1, thị trấn An Châu, huyện Châu Thành, tỉnh An Giang
57.2	Phòng TCCĐ Chợ Mới	Số 85 Trần Hưng Đạo, Ấp Thị, thị trấn Chợ Mới, huyện Chợ Mới, tỉnh An Giang
57.3	Phòng TCCĐ Mỹ Bình	Số 248 đường Trần Hưng Đạo, phường Mỹ Xuyên, thành phố LONG XUYỀN, tỉnh An Giang

Stt	Tên Đơn vị kinh doanh	Địa chỉ
57.4	Phòng TCCĐ Mỹ Lương	Số 187, Ấp Thị 2, Thị trấn Mỹ Lương, Huyện Chợ Mới, Tỉnh An Giang
57.5	Phòng TCCĐ Thoại Sơn	Số 349 Nguyễn Huệ, ấp Bắc Sơn, thị trấn Núi Sập, huyện Thoại Sơn, tỉnh An Giang.
57.6	Phòng TCCĐ Tri Tôn	Số 31 đường Trần Hưng Đạo, khóm 2, thị trấn Tri Tôn, huyện Tri Tôn Tỉnh An Giang.
57.7	Phòng TCCĐ Vĩnh An	Lô 05, đường số 6, ấp Vĩnh Lộc, xã Vĩnh Bình, huyện Châu Thành, tỉnh An Giang
57.8	QTK Ba Chúc	Số 249, tỉnh lộ 955B, thị trấn Ba Chúc, huyện Tri Tôn, tỉnh An Giang.
57.9	QTK Cần Đăng	Tổ 14, tỉnh lộ 941, ấp Cần Thạnh, xã Cần Đăng, huyện Châu Thành, tỉnh An Giang
57.10	QTK Chi Lăng	Số 22, tổ 12, khóm 1, thị trấn Chi Lăng, huyện Tịnh Biên, tỉnh An Giang
57.11	QTK Long Bình	Ấp Tân Bình, thị trấn Long Bình, huyện An Phú, tỉnh An Giang
57.12	QTK Nguyễn Huệ	Số 11, đường Lương Văn Cù, phường Mỹ Long, thành phố LONG XUYỀN, tỉnh An Giang
57.13	QTK Óc Eo	Số 259 Nguyễn Thị Hạnh, ấp Tân Hiệp A, thị trấn Óc Eo, huyện Thoại Sơn, tỉnh An Giang.
57.14	QTK Phú Hòa	Số 160/7, tỉnh lộ 943, ấp Phú Hữu, thị trấn Phú Hòa, huyện Thoại Sơn, tỉnh An Giang
58	CHI NHÁNH CHÂU ĐỐC	Đường Trưng Nữ Vương (nối dài), phường Châu Phú B, thị xã CHÂU ĐỐC, tỉnh An Giang.
58.1	Phòng TCCĐ An Phú	số 105 Thoại Ngọc Hầu, ấp An Thịnh, thị trấn An Phú, huyện An Phú, tỉnh An Giang
58.2	Phòng TCCĐ Châu Phú	số 14 Nguyễn Trãi, ấp Bình Hòa, thị trấn Cái Dầu, huyện Châu Phú, tỉnh An Giang
58.3	Phòng TCCĐ Phú Tân	Số 5, Tôn Đức Thắng, TT Phú Mỹ, Huyện Phú Tân, Tỉnh An Giang
58.4	Phòng TCCĐ Tân Châu	Số 1+5C khóm Long Thạnh A, phường Long Thạnh, thị xã Tân Châu, tỉnh An Giang.
58.5	Phòng TCCĐ Xuân Tô	tổ 10, Quốc lộ 91, khóm Xuân Hòa, thị trấn Tịnh Biên, huyện Tịnh Biên, tỉnh An Giang.
58.6	QTK Châu Quới	Đường Quang Trung, khóm Châu Quới 3, phường Châu Phú B, thành phố CHÂU ĐỐC tỉnh An Giang
58.7	QTK Chợ Vàm	số 85 Ấp Phú Xương, thị trấn Chợ Vàm, huyện Phú Tân, tỉnh An Giang.
59	CHI NHÁNH NAM TÂY NGUYỄN	104 Phan Đình Phùng, Phường 2, tp.Đà Lạt, Lâm Đồng
60	CHI NHÁNH LÂM ĐỒNG	104 Phan Đình Phùng, Phường 2, tp.Đà Lạt, Lâm Đồng
61	CHI NHÁNH CÙ LAO PHỐ	Số 97/7 khu phố 5, phường Tân Biên, tp Biên Hòa, tỉnh Đồng Nai

Handwritten signature or mark

Stt	Tên Đơn vị kinh doanh	Địa chỉ
62	CHI NHÁNH CÀ MAU	Số 188-190 và căn nhà 192A liền kề nhau, đường Lý Thường Kiệt, phường 6, thành phố Cà Mau, tỉnh Cà Mau.

Công ty con

Tại ngày 30 tháng 06 năm 2017, Ngân hàng có hai Công ty con như sau:

❖ **Công ty TNHH Quản lý Nợ và khai thác tài sản Ngân hàng Thương mại Cổ phần Hàng Hải Việt Nam (AMC)**

- Địa chỉ: Tầng 6, số 88 Láng Hạ, quận Đống Đa, TP Hà Nội
- Quyết định thành lập số: 1066/2008/QĐ-HĐQT ngày 28 tháng 11 năm 2008
- Giấy chứng nhận đăng ký kinh doanh số 0104004741 do Sở kế hoạch và đầu tư TP Hà Nội cấp ngày 12 tháng 12 năm 2008,
- Lĩnh vực hoạt động: Mua bán, xử lý nợ tồn đọng của các tổ chức kinh tế và tổ chức tín dụng, tiếp nhận, quản lý các khoản nợ tồn đọng và tài sản đảm bảo nợ vay của Maritime Bank, xử lý các tài sản đảm bảo nợ vay để thu nợ, kinh doanh bất động sản, tư vấn đầu tư, dịch vụ bán đấu giá.
- Vốn điều lệ: 100.000 triệu đồng
- Tỷ lệ sở hữu của Ngân hàng: 100%

❖ **Công ty Tài chính TNHH Một Thành viên Ngân hàng Thương mại Cổ phần Hàng Hải Việt Nam (MSB-FC)**

- Địa chỉ: Tầng 2, tòa tháp A, tòa nhà Sky Tower, số 88 Láng Hạ, Phường Láng Hạ Quận Đống Đa, Thành phố Hà Nội, Việt Nam.
- Giấy chứng nhận đăng ký kinh doanh số 0301516782 do Sở kế hoạch và đầu tư TP Hà Nội cấp, thay đổi lần thứ 2, ngày 23 tháng 11 năm 2016
- Lĩnh vực hoạt động: Theo Quyết định số 1162/QĐ-NHNN ngày 12/06/2015, MSB-FC có các lĩnh vực hoạt động chính như: nhận tiền gửi và cấp tín dụng, phát hành giấy tờ có giá, vay vốn của tổ chức tín dụng, vay Ngân hàng Nhà nước, mở tài khoản tại NHNN và các ngân hàng thương mại trong và ngoài nước, góp vốn mua cổ phần, tiếp nhận vốn ủy thác đầu tư, mua bán trái phiếu Chính phủ, kinh doanh ngoại hối, đại lý kinh doanh bảo hiểm, tư vấn dịch vụ ngân hàng tài chính...
- Vốn điều lệ: 500.000 triệu đồng
- Tỷ lệ sở hữu của Ngân hàng: 100%

Tổng số cán bộ nhân viên:

Tổng số cán bộ nhân viên của Ngân hàng và hai Công ty con tại ngày 30 tháng 06 năm 2017 là 3.603 người (Tại ngày 31 tháng 12 năm 2016 là 3.482 người).

2. KỶ KẾ TOÁN, ĐƠN VỊ TIỀN TỆ SỬ DỤNG TRONG KẾ TOÁN:

Kỳ kế toán năm

Kỳ kế toán năm của Ngân hàng bắt đầu từ ngày 01/01 và kết thúc vào ngày 31/12

Đơn vị tiền tệ sử dụng trong kế toán

Đơn vị tiền tệ sử dụng trong việc lập báo cáo tài chính là Triệu đồng Việt Nam (Triệu VND), tỷ giá ngoại tệ áp dụng trong việc lập Báo cáo tài chính hợp nhất Quý 2 năm 2017 như sau:

Loại ngoại tệ	Tỷ giá (VND/1 đơn vị NT)	Loại ngoại tệ	Tỷ giá (VND/1 đơn vị NT)
USD	22,431	XAU	362,775
AUD	17,448	MYR	5,294
CAD	17,513	CNY	3,351
CHF	23,710	KRW	19.87
DKK	3,485	MMK	16.64
EUR	25,917	LAK	2.76
GBP	29,526	KHR	5.55
HKD	2,913	PHP	450.52
JPY	203.03	IDR	1.71
NOK	2,713	INR	351.24
SEK	2,684	BND	16,514
SGD	16,504	LKR	148.13
THB	669	TRY	6,452.90
TWD	747	RUB	383.07
NZD	16,667		

3. CHUẨN MỤC VÀ CHẾ ĐỘ KẾ TOÁN ÁP DỤNG:

Báo cáo tài chính được lập trên cơ sở tuân thủ đầy đủ Luật Kế toán và các Chuẩn mực kế toán Việt Nam đã được ban hành; Quyết định số 16/2007/QĐ-NHNN ngày 18/04/2007 của Ngân hàng Nhà nước Việt Nam và Thông tư 49/2014/TT-NHNN ngày 31/12/2014 của Thống đốc Ngân hàng Nhà nước về Sửa đổi, bổ sung một số điều khoản của Chế độ báo cáo tài chính đối với các tổ chức tín dụng; Thông tư 10/2014/TT-NHNN ngày 20/03/2014 của Thống đốc Ngân hàng Nhà nước về Sửa đổi, bổ sung một số tài khoản trong Hệ thống tài khoản kế toán của Tổ chức tín dụng ban hành theo Quyết định số 479/2001/QĐ-NHNN ngày 29 tháng 04 năm 2004 và Hệ thống Chuẩn mực Kế toán Việt Nam do Bộ Tài chính ban hành bao gồm:

- Quyết định số 149/2001/QĐ-BTC ngày 31 tháng 12 năm 2001 về việc ban hành công bố 4 chuẩn mực kế toán Việt Nam (đợt 1)
- Quyết định số 165/2002/QĐ-BTC ngày 31 tháng 12 năm 2002 về việc ban hành công bố 6 chuẩn mực kế toán Việt Nam (đợt 2)
- Quyết định số 234/2003/QĐ-BTC ngày 30 tháng 12 năm 2003 về việc ban hành công bố 6 chuẩn mực kế toán Việt Nam (đợt 3)
- Quyết định số 12/2005/QĐ-BTC ngày 15 tháng 02 năm 2005 về việc ban hành và công bố 6 chuẩn mực kế toán Việt Nam (đợt 4)
- Quyết định số 100/2005/QĐ-BTC ngày 28 tháng 12 năm 2005 về việc ban hành và công bố 4 chuẩn mực kế toán Việt Nam (đợt 5)

4. CÁC CHÍNH SÁCH KẾ TOÁN

4.1 Các chính sách kế toán chủ yếu

4.1.1 Chuyển đổi ngoại tệ

Tài sản và công nợ có nguồn gốc ngoại tệ được quy đổi sang Đồng Việt Nam theo tỷ giá quy định vào ngày lập Bảng cân đối kế toán. Các khoản thu nhập và chi phí bằng ngoại tệ của Ngân hàng được quy đổi và hạch toán bằng Đồng Việt Nam theo tỷ giá tại ngày phát sinh. Chênh lệch tỷ giá do đánh giá lại các khoản ngoại tệ kinh doanh được hạch toán vào Báo cáo kết quả hoạt động kinh doanh tại thời điểm cuối kỳ kế toán năm.

4.1.2 Ghi nhận doanh thu và chi phí

Doanh thu và chi phí của Ngân hàng được ghi nhận theo Thông tư 05/2013/TT-BTC ngày 09 tháng 01 năm 2013 của Bộ Tài chính, theo đó doanh thu và chi phí của Ngân hàng được xác định như sau:

- Doanh thu từ lãi được ghi nhận trên cơ sở dự thu theo số dư gốc còn lại đối với các khoản nợ xác định là có khả năng thu hồi cả gốc, lãi đúng thời hạn và lãi suất ghi trên hợp đồng. Lãi phải thu đối với các khoản cho vay quá hạn được theo dõi trên tài khoản ngoại bảng và được ghi nhận vào thu nhập khi thực thu.
- Chi phí trả lãi được ghi nhận trên cơ sở dự trả theo số dư và lãi suất cam kết.
- Doanh thu và chi phí khác của Ngân hàng được ghi nhận trên cơ sở số phải thu và phải chi thực tế phát sinh trong kỳ.

4.1.3 Phương pháp trích lập dự phòng rủi ro và sử dụng dự phòng để xử lý rủi ro

Ngày 21 tháng 01 năm 2013, Ngân hàng Nhà nước ban hành Thông tư số 02/2013/TT-NHNN quy định về phân loại tài sản Có, mức trích, phương pháp trích lập dự phòng rủi ro và việc sử dụng dự phòng để xử lý rủi ro trong hoạt động của Tổ chức tín dụng, Chi nhánh Ngân hàng nước ngoài. Thông tư này có hiệu lực thi hành từ ngày 01 tháng 06 năm 2014. Sau đó, ngày 18 tháng 3 năm 2014, Ngân hàng Nhà nước ban hành thông tư số 09/2014/TT-NHNN về việc sửa đổi, bổ sung một số điều của Thông tư số 02/2013/TT-NHNN.

Một số thay đổi chính trong chính sách kế toán của Ngân hàng theo quy định tại Thông tư 02/2013/TT-NHNN và Thông tư 09/2014/TT-NHNN như sau:

Ngân hàng phải tiến hành phân loại bổ sung các tài sản sau đây:

- Số tiền mua và ủy thác mua trái phiếu doanh nghiệp chưa niêm yết;
- Ủy thác cấp tín dụng;
- Tiền gửi liên ngân hàng (trừ tiền gửi thanh toán);
- Các khoản cấp tín dụng dưới hình thức phát hành thẻ tín dụng.

Số tiền mua và ủy thác mua trái phiếu doanh nghiệp chưa niêm yết trên thị trường chứng khoán hoặc chưa đăng ký giao dịch trên thị trường giao dịch của các Ngân hàng đại chúng chưa niêm yết (Upcom) (“trái phiếu chưa niêm yết”), không bao gồm mua trái phiếu chưa niêm yết bằng nguồn vốn ủy thác mà bên ủy thác chịu rủi ro phải được trích lập dự phòng chung và dự phòng cụ thể theo các tỷ lệ được quy định tại Điều 13 và Điều 12 của Thông tư số 02/2013/TT-NHNN

4.1.4 Kế toán nghiệp vụ chứng khoán kinh doanh

Chứng khoán kinh doanh là các chứng khoán nợ, chứng khoán vốn, chứng khoán khác được ngân hàng mua hần và dự định bán ra trong thời gian ngắn nhằm mục đích thu lợi từ việc hưởng chênh lệch giá. Chứng khoán kinh doanh được ghi nhận theo giá gốc vào ngày giao dịch. Các chứng khoán này được xem xét khả năng giảm giá tại thời điểm lập báo cáo tài chính. Chứng khoán kinh doanh được lập dự phòng giảm giá khi giá trị ghi sổ cao hơn giá trị thị trường. Dự phòng giảm giá được ghi nhận vào báo cáo kết quả kinh doanh trên khoản mục "*Lãi/lỗ thuần từ mua bán chứng khoán kinh doanh*".

4.1.5 Kế toán nghiệp vụ chứng khoán đầu tư

Chứng khoán đầu tư sẵn sàng để bán

Chứng khoán đầu tư sẵn sàng để bán bao gồm các chứng khoán nợ và chứng khoán vốn được Ngân hàng nắm giữ với mục đích đầu tư và sẵn sàng để bán, không thuộc loại chứng khoán mua vào bán ra thường xuyên nhưng có thể bán bất cứ lúc nào xét thấy có lợi và Ngân hàng không phải là cổ đông sáng lập, hoặc là đối tác chiến lược, hoặc có khả năng chi phối nhất định vào quá trình lập, quyết định các chính sách tài chính và hoạt động của doanh nghiệp nhận đầu tư thông qua văn bản thỏa thuận cử nhân sự tham gia Hội đồng quản trị/Hội đồng điều hành.

Chứng khoán vốn sẵn sàng để bán luôn được hạch toán theo giá mua.

Chứng khoán nợ sẵn sàng để bán được hạch toán theo mệnh giá tại thời điểm mua, phần chiết khấu/phụ trội là phần chênh lệch âm/dương giữa giá gốc với giá trị của khoản tiền gồm mệnh giá cộng lãi dồn tích trước khi mua (đối với chứng khoán nợ trả lãi sau) hoặc trừ lãi nhận trước chờ phân bổ (đối với chứng khoán nợ trả lãi trước), được phân bổ vào báo cáo kết quả kinh doanh theo phương pháp đường thẳng theo thời gian nắm giữ ước tính còn lại của chứng khoán.

Định kỳ, chứng khoán sẵn sàng để bán sẽ được xem xét về khả năng giảm giá.

Chứng khoán đầu tư giữ đến ngày đáo hạn

Chứng khoán giữ đến ngày đáo hạn là các chứng khoán nợ được Ngân hàng nắm giữ với mục đích đầu tư để hưởng lãi suất và hàng nắm giữ các chứng khoán này đến ngày đáo hạn. Chứng khoán giữ đến ngày đáo hạn có giá trị được xác định và có ngày đáo hạn cụ thể. Trong trường hợp chứng khoán được bán hần trước thời điểm đáo hạn, các chứng khoán này sẽ được phân loại lại sang chứng khoán kinh doanh hay chứng khoán sẵn sàng để bán.

Chứng khoán này được ghi nhận theo mệnh giá vào ngày giao dịch, phần chiết khấu/phụ trội là chênh lệch âm/dương giữa giá gốc với giá trị của khoản tiền gồm mệnh giá cộng (+) lãi dồn tích trước khi mua (đối với chứng khoán nợ trả lãi sau) hoặc trừ (-) lãi nhận trước chờ phân bổ (đối với chứng khoán nợ trả lãi trước), được phân bổ vào báo cáo kết quả kinh doanh riêng theo phương pháp đường thẳng trong suốt thời gian còn lại ước tính của chứng khoán.

Định kỳ, chứng khoán giữ đến ngày đáo hạn sẽ được xem xét về khả năng giảm giá.

Các chứng khoán (trừ trái phiếu doanh nghiệp chưa niêm yết) được lập dự phòng giảm giá khi giá trị ghi sổ cao hơn giá thị trường. xác định theo quy định tại Thông tư số 228/2009/TT-BTC ngày 7 tháng 12 năm 2009. Trong trường hợp không thể xác định được giá trị thị trường của chứng khoán, các chứng khoán sẽ không được trích lập dự phòng. Dự

phòng giám giá được ghi nhận vào báo cáo kết quả hoạt động kinh doanh riêng trên khoản mục "Lãi thuần từ việc mua bán chứng khoán đầu tư".

Đối với chứng khoán là trái phiếu doanh nghiệp chưa niêm yết thì việc phân loại nợ và trích lập dự phòng thực hiện theo chính sách kế toán đề cập ở Mục 4.3 - Dự phòng rủi ro tín dụng theo Quy định tại Thông tư 02/2013/TT-NHNN và Thông tư 09/2014/TT-NHNN.

4.1.6 Kế toán nghiệp vụ Đầu tư dài hạn

Các khoản đầu tư góp vốn dài hạn khác thể hiện các khoản đầu tư vào các đơn vị khác mà Ngân hàng có dưới 20% quyền biểu quyết và đồng thời Ngân hàng là cổ đông sáng lập, hoặc là đối tác chiến lược, hoặc có khả năng chi phối nhất định vào quá trình lập, quyết định các chính sách tài chính và hoạt động của doanh nghiệp nhận đầu tư thông qua văn bản thỏa thuận cử nhân sự tham gia Hội đồng quản trị/Hội đồng điều hành.

Các khoản đầu tư này được ghi nhận theo giá gốc. Dự phòng giảm giá đầu tư dài hạn được lập nếu tổ chức kinh tế mà Ngân hàng đang đầu tư bị lỗ (trừ trường hợp lỗ theo kế hoạch đã được xác định trong phương án kinh doanh trước khi đầu tư) theo hướng dẫn của Thông tư số 228/2009/TT-BTC ngày 07/12/2009 và Thông tư số 89/2013/TT-BTC ngày 28/06/2013. Theo đó mức trích lập dự phòng là chênh lệch giữa vốn góp thực tế của các bên tại tổ chức kinh tế và vốn chủ sở hữu thực có nhân (x) với tỷ lệ vốn đầu tư của doanh nghiệp so với tổng vốn góp thực tế của các bên tại tổ chức kinh tế.

4.1.7 Kế toán các công cụ tài chính phái sinh

Kế toán các công cụ tài chính phái sinh thực hiện theo hướng dẫn của Ngân hàng Nhà nước tại văn bản số 7404/NHNN-KTTC ngày 29/08/2006. Theo đó, các công cụ tài chính phái sinh được ghi nhận trên bảng cân đối kế toán theo giá trị hợp đồng vào ngày giao dịch và sau đó được đánh giá lại theo giá trị hợp lý. Lợi nhuận hoặc lỗ khi các công cụ tài chính phái sinh được thực hiện được ghi nhận trong báo cáo kết quả hoạt động kinh doanh. Lợi nhuận hoặc lỗ chưa thực hiện không được ghi nhận trong báo cáo kết quả hoạt động kinh doanh mà được ghi nhận vào khoản mục chênh lệch đánh giá lại các công cụ tài chính phái sinh trong bảng cân đối kế toán và được kết chuyển vào báo cáo kết quả hoạt động kinh doanh vào thời điểm cuối năm.

4.1.8 Tiền và các khoản tương đương tiền

Tiền và các khoản tương đương tiền bao gồm tiền mặt tại quỹ, tiền gửi tại NHNN, tín phiếu Chính phủ và các giấy tờ có giá ngắn hạn khác đủ điều kiện tái chiết khấu NHNN, chứng khoán có thời hạn thu hồi hoặc đáo hạn không quá 3 tháng kể từ ngày mua, tiền gửi tại các TCTD khác không kỳ hạn và đáo hạn không quá 3 tháng kể từ ngày gửi.

4.1.9 Các cam kết và bảo lãnh ngoài Bảng cân đối kế toán.

Trong quá trình hoạt động kinh doanh, Ngân hàng đã thực hiện các nghiệp vụ cam kết bảo lãnh ngoài Bảng cân đối kế toán bao gồm các cam kết bảo lãnh trong nước, các cam kết bảo lãnh tín dụng thư, bảo lãnh xuất nhập khẩu. Các giao dịch này được ghi nhận vào Báo cáo tài chính khi Ngân hàng chính thức ký kết bảo đảm thực hiện các cam kết này.

4.1.10 Thuế

Ngân hàng có nghĩa vụ nộp thuế thu nhập doanh nghiệp theo tỷ lệ 20% trên thu nhập chịu thuế. Trong kỳ, thuế thu nhập doanh nghiệp được kê khai và tạm nộp hàng quý theo quy định của Luật thuế thu nhập Doanh nghiệp; Thông tư số 78/2014/TT-BTC ngày 18/6/2014 hướng dẫn thi hành Nghị định 218/2013/NĐ-CP ngày 26/12/2013; Thông tư 96/2015/TT-BTC ngày 22/6/2015 sửa đổi, bổ sung một số điều của Thông tư số 78/2014/TT-BTC.

Các loại thuế khác được áp dụng theo các luật thuế hiện hành tại Việt Nam.

4.1.11 Tài sản cố định và khấu hao

Tài sản cố định bao gồm tài sản cố định hữu hình và tài sản cố định vô hình.

Tài sản cố định được trình bày theo nguyên giá trừ giá trị hao mòn lũy kế. Nguyên giá tài sản cố định bao gồm giá mua và toàn bộ các chi phí khác liên quan trực tiếp đến việc đưa tài sản vào trạng thái sẵn sàng sử dụng.

Các chi phí phát sinh sau khi tài sản cố định đã đưa vào sử dụng như chi phí sửa chữa, bảo trì được ghi nhận vào trong kỳ khi phát sinh. Trong trường hợp các chi phí này chắc chắn làm tăng giá trị lợi ích kinh tế trong tương lai của tài sản đó so với trạng thái tiêu chuẩn ban đầu của tài sản thì được phản ánh tăng nguyên giá tài sản cố định.

Khi tài sản được bán hay thanh lý, nguyên giá và giá trị hao mòn lũy kế được ghi giảm và các khoản lãi, lỗ phát sinh do thanh lý được phản ánh vào Báo cáo kết quả hoạt động kinh doanh trong kỳ.

Khấu hao tài sản cố định được tính theo phương pháp đường thẳng và được khấu trừ vào nguyên giá của tài sản cố định trong suốt thời gian ước tính sử dụng phù hợp với Thông tư số 45/2013/TT-BTC ngày 25/04/2013 và Thông tư số 147/2016/TT-BTC ngày 13/10/2016 của Bộ Tài chính sửa đổi Thông tư số 45/2013 hướng dẫn chế độ quản lý, sử dụng và trích khấu hao tài sản cố định. Cụ thể như sau:

- Nhà cửa vật kiến trúc : 25 - 50 năm
- Máy móc, thiết bị : 5 - 20 năm
- Phương tiện vận tải : 6 - 30 năm
- Các tài sản hữu hình khác : 4 - 25 năm
- Các tài sản cố định vô hình : 2 - 20 năm

Trường hợp Tài sản cố định vô hình là Quyền sử dụng đất lâu dài có thu tiền sử dụng đất hoặc nhận chuyển nhượng quyền sử dụng đất lâu dài hợp pháp thì không tính khấu hao.

4.1.12 Kế toán Bất động sản đầu tư

Bất động sản đầu tư được thể hiện theo nguyên giá bao gồm cả các chi phí giao dịch liên quan trừ đi giá trị hao mòn lũy kế.

Các khoản chi phí liên quan đến bất động sản đầu tư phát sinh sau ghi nhận ban đầu được hạch toán vào giá trị còn lại của bất động sản đầu tư khi Ngân hàng có khả năng thu được các lợi ích kinh tế trong tương lai nhiều hơn mức hoạt động được đánh giá ban đầu của bất động sản đầu tư đó.

Khấu hao và khấu trừ bất động sản đầu tư được trích theo phương pháp khấu hao đường thẳng trong suốt thời gian hữu dụng ước tính của các bất động sản như sau:

Quyền sử dụng đất	Theo thời hạn ghi trên giấy chứng nhận
Nhà cửa	40 năm

Quyền sử dụng đất của Ngân hàng được Nhà nước giao không thời hạn không được trích khấu hao, quyền sử dụng đất có thời hạn được khấu hao theo thời gian sử dụng.

Khi thanh lý/bán bất động sản đầu tư, chênh lệch giữa tiền thu thuần từ việc bán tài sản với giá trị còn lại của tài sản đầu tư được ghi nhận vào kết quả hoạt động kinh doanh trong kỳ.

Việc chuyển từ bất động sản chủ sở hữu sử dụng thành bất động sản đầu tư chỉ khi có sự thay đổi về mục đích sử dụng như các trường hợp chủ sở hữu chấm dứt sử dụng tài sản đó và bắt đầu cho bên khác thuê hoạt động hoặc khi kết thúc giai đoạn xây dựng. Việc chuyển từ bất động sản đầu tư sang bất động sản chủ sở hữu sử dụng hay hàng tồn kho chỉ khi có sự thay đổi về mục đích sử dụng như các trường hợp chủ sở hữu bắt đầu sử dụng tài sản này hoặc bắt đầu triển khai cho mục đích bán.

4.1.13 Kế toán các khoản nghĩa vụ đối với nhân viên

Chế độ hưu trí: Nhân viên Ngân hàng khi nghỉ hưu sẽ được nhận trợ cấp về hưu từ Bảo hiểm Xã hội thuộc Bộ Lao động và Thương binh Xã hội.

Trợ cấp thôi việc tự nguyện: Theo điều 42 Bộ luật Lao động sửa đổi ngày 02 tháng 04 năm 2002, Ngân hàng có nghĩa vụ chi trả trợ cấp thôi việc bằng một nửa tháng lương cho mỗi năm làm việc cộng với các trợ cấp khác (nếu có) cho những nhân viên tự nguyện thôi việc.

Trợ cấp mất việc: Theo Điều 17 của Bộ luật Lao động, Ngân hàng có nghĩa vụ chi trả trợ cấp cho nhân viên bị mất việc do thay đổi cơ cấu tổ chức hoặc công nghệ. Trong trường hợp này, Ngân hàng có nghĩa vụ chi trả trợ cấp mất việc bằng một tháng lương cho mỗi năm làm việc nhưng tổng trợ cấp không thấp hơn hai tháng lương.

Trợ cấp thất nghiệp: Theo Thông tư số 32/2010/TT-BLĐTBXH hướng dẫn Nghị định số 127/2008/NĐ-CP về bảo hiểm thất nghiệp, từ ngày 1 tháng 1 năm 2009, Ngân hàng có nghĩa vụ đóng bảo hiểm thất nghiệp với mức bằng 1% quỹ tiền lương, tiền công đóng bảo hiểm thất nghiệp của những người tham gia bảo hiểm thất nghiệp và trích 1% tiền lương, tiền công tháng đóng bảo hiểm thất nghiệp của từng người lao động để đóng cùng lúc vào Quỹ Bảo hiểm thất nghiệp.

4.1.14 Các quỹ dự trữ

Theo Nghị định 57/2012/NĐ-CP ban hành ngày 20 tháng 07 năm 2012 của Chính phủ, Ngân hàng phải trích lập các quỹ sau:

- Quỹ dự trữ bổ sung vốn điều lệ: trích 5% lợi nhuận sau thuế mỗi năm. Mức tối đa của quỹ này không vượt quá mức vốn điều lệ thực có của tổ chức tín dụng. Quỹ dự trữ bổ sung vốn điều lệ sẽ được chuyển sang vốn điều lệ khi có sự phê chuẩn của NHNN VN.
- Quỹ dự phòng tài chính: trích 10% lợi nhuận sau thuế mỗi năm cho đến khi quỹ này đạt tới 25% vốn điều lệ hiện có của tổ chức tín dụng.

- Các quỹ khác bao gồm quỹ đầu tư phát triển, quỹ phúc lợi và quỹ khen thưởng. Việc trích lập Quỹ phải được Hội đồng quản trị đề xuất và Đại hội Cổ đông thường niên thông qua.

5. THÔNG TIN BỔ SUNG CHO CÁC KHOẢN MỤC TRÌNH BÀY TRONG BẢNG CÂN ĐỐI KẾ TOÁN :

Sau đây là một số thông tin bổ sung cho các khoản mục đã trình bày trong Bảng Cân đối kế toán:

5.1. TIỀN MẶT, VÀNG BẠC, ĐÁ QUÝ

	30/06/2017	31/12/2016
	Triệu đồng	Triệu đồng
Tiền mặt bằng VNĐ	1,384,800	1,180,116
Tiền mặt bằng ngoại tệ	899,446	686,640
Chứng từ có giá trị ngoại tệ	0	0
Vàng tiền tệ	2,202	1,513
Vàng phi tiền tệ	0	0
Kim loại quý, đá quý khác	0	0
Cộng	2,286,448	1,868,269

5.2. TIỀN GỬI TẠI NHNN

	30/06/2017	31/12/2016
	Triệu đồng	Triệu đồng
Tiền gửi thanh toán tại NHNN	170,718	1,545,647
+ Bằng VNĐ	169,019	1,322,311
+ Bằng ngoại tệ	1,699	223,336
Tiền gửi phong tỏa (nếu có)	0	0
Tiền gửi khác	0	0
Cộng	170,718	1,545,647

Tiền gửi tại NHNN bao gồm tiền gửi dự trữ bắt buộc theo quy định của NHNN, tiền gửi để thanh toán bù trừ và tiền gửi để thanh toán khác. Tiền gửi dự trữ bắt buộc được tính vào ngày đầu tháng và điều chỉnh mỗi tháng 1 lần căn cứ vào số dư tiền gửi bình quân của khách hàng không kỳ hạn và có kỳ hạn của tháng trước với tỷ lệ dự trữ bắt buộc phải duy trì là 3% cho tiền gửi không kỳ hạn và có kỳ hạn dưới 12 tháng đối với VNĐ, 8% cho tiền gửi không kỳ hạn và có kỳ hạn dưới 12 tháng đối với USD, 1% cho tiền gửi có kỳ hạn từ 12 tháng trở lên đối với VNĐ và 6% cho tiền gửi có kỳ hạn từ 12 tháng trở lên đối với USD. Tại thời điểm 30/06/2017, tiền gửi dự trữ bắt buộc phải duy trì là 1,295,668.19 triệu đồng và 11,156,250 USD.

Ngân hàng thực hiện tuân thủ theo quy định của NHNN về dự trữ bắt buộc

5.3. TIỀN GỬI VÀ CHO VAY CÁC TCTD KHÁC

	30/06/2017	31/12/2016
	Triệu đồng	Triệu đồng
5.3.1. Tiền gửi tại các TCTD khác		
- Tiền gửi không kỳ hạn	575,251	1,384,380
+ Bằng VNĐ	202,940	868,391
+ Bằng ngoại hối	372,311	515,989
- Tiền gửi có kỳ hạn	3,857,655	2,670,360
+ Bằng VNĐ	3,745,500	1,784,000
+ Bằng ngoại hối	112,155	886,360
- Dự phòng rủi ro	-110,990	-110,295
Tổng	4,321,916	3,944,445
5.3.2. Cho vay các TCTD khác		
- Bằng VNĐ	3,500,000	3,300,000
Trong đó: chiết khấu, tái chiết khấu	0	0
- Bằng ngoại hối	191,401	318,251
Trong đó: chiết khấu, tái chiết khấu	0	0
- Dự phòng rủi ro	0	0
Tổng	3,691,401	3,618,251
Tổng tiền gửi và cho vay các TCTD khác	8,013,317	7,562,696

Phân tích chất lượng dư nợ tiền gửi tại các TCTD khác

	30/06/2017	31/12/2016
	Triệu đồng	Triệu đồng
- Nợ đủ tiêu chuẩn	3,635,500	2,449,565
- Nợ cần chú ý	222,155	220,795
- Nợ dưới tiêu chuẩn	0	0
- Nợ nghi ngờ	0	0
- Nợ có khả năng mất vốn	0	0
Tổng	3,857,655	2,670,360

Phân tích chất lượng dư nợ cho vay các TCTD khác

	30/06/2017	31/12/2016
	Triệu đồng	Triệu đồng
- Nợ đủ tiêu chuẩn	3,691,401	3,618,251
- Nợ cần chú ý	0	0
- Nợ dưới tiêu chuẩn	0	0
- Nợ nghi ngờ	0	0
- Nợ có khả năng mất vốn	0	0
Tổng	3,691,401	3,618,251

5.4. CHỨNG KHOÁN KINH DOANH

	30/06/2017	31/12/2016
	Triệu đồng	Triệu đồng
5.4.1. Chứng khoán nợ		
- Chứng khoán Chính phủ, chính quyền địa phương	0	0
- Chứng khoán do các TCTD khác trong nước phát hành	0	0
- Chứng khoán do các TCKT trong nước phát hành	0	0
- Chứng khoán Nợ nước ngoài	0	0
Tổng	-	-

5.4.2. Chứng khoán vốn

	30/06/2017	31/12/2016
	Triệu đồng	Triệu đồng
- Chứng khoán Vốn do các TCTD khác phát hành	36,088	36,088
- Chứng khoán vốn do các TCKT trong nước phát hành	127,926	127,926
- Chứng khoán Vốn nước ngoài	0	0
Cộng	164,014	164,014

5.4.3. Chứng khoán kinh doanh khác

	30/06/2017	31/12/2016
	Triệu đồng	Triệu đồng
5.4.4. Dự phòng rủi ro chứng khoán kinh doanh	(76,430)	(66,971)
- Dự phòng giảm giá	-76,430	-66,971
- Dự phòng chung	0	0
- Dự phòng cụ thể	0	0
Tổng cộng	87,584	97,043

5.4.5. Thuyết minh về tình trạng niêm yết của chứng khoán kinh doanh như sau:

	30/06/2017	31/12/2016
	Triệu đồng	Triệu đồng
a) Chứng khoán nợ		
Đã niêm yết	0	0
Chưa niêm yết	0	0
b) Chứng khoán vốn	164,014	164,014
Đã niêm yết	139,014	139,014
- Chứng khoán vốn TCKT	102,926	102,926
- Chứng khoán vốn TCTD	36,088	36,088
Chưa niêm yết	25,000	25,000
- Chứng khoán TCKT	25,000	25,000
- Chứng khoán TCTD	0	0
c) Chứng khoán kinh doanh khác		
Đã niêm yết	-	-
Chưa niêm yết	-	-
Tổng cộng	164,014	164,014

5.4.6. Thuyết minh về việc phân loại lại chứng khoán kinh doanh

Trong kỳ, Ngân hàng không thực hiện phân loại lại chứng khoán kinh doanh

5.5. CÁC CÔNG CỤ TÀI CHÍNH PHÁI SINH VÀ CÁC TÀI SẢN TÀI CHÍNH KHÁC

Đơn vị tính: triệu đồng

Chỉ tiêu	Tổng giá trị theo H/đồng (theo tỷ giá ngày hiệu lực HĐ)	Tổng giá trị ghi sổ kế toán (theo tỷ giá ngày lập báo cáo)	
		Tài Sản	Công nợ
Tại ngày 30/06/2017	27,865,159	241	92,593
1. Công cụ tài chính phái sinh tiền tệ	27,865,159	241	92,593
- Giao dịch kỳ hạn tiền tệ	470,278	0	18,181
- Giao dịch hoán đổi tiền tệ	27,369,546	0	74,236
- Mua Quyền chọn tiền tệ	8,724	241	0
+ Mua quyền chọn mua	8,724	0	0
+ Mua quyền chọn bán	0	0	0
- Bán Quyền chọn tiền tệ	16,611	0	176
+ Bán quyền chọn mua	8,724	0	0
+ Bán quyền chọn bán	7,887	0	0
- Giao dịch tương lai tiền tệ	0	0	0
2. Công cụ tài chính phái sinh khác	0	0	0
Tại ngày 31/12/2016	20,415,627	-	51,505
Công cụ tài chính phái sinh tiền tệ	20,415,627	0	51,505
- Giao dịch kỳ hạn tiền tệ	807,623	0	18,264
- Giao dịch hoán đổi tiền tệ	19,608,004	0	33,241
- Mua Quyền chọn tiền tệ	-	0	0
+ Mua quyền chọn mua	0	0	0
+ Mua quyền chọn bán	0	0	0
- Bán Quyền chọn tiền tệ	-	0	0
+ Bán quyền chọn mua	0	0	0
+ Bán quyền chọn bán	0	0	0
- Giao dịch tương lai tiền tệ	0	0	0
Công cụ tài chính phái sinh khác	0	0	0

5.6. CHO VAY KHÁCH HÀNG

5.6.1. Cho vay khách hàng

	30/06/2017	31/12/2016
	Triệu đồng	Triệu đồng
Cho vay các TCKT, cá nhân trong nước	33,318,874	34,563,963
Cho vay chiết khấu công cụ chuyển nhượng và giấy tờ có giá	95,395	162,209
Cho thuê tài chính	0	0
Các khoản trả thay khách hàng	0	0
Cho vay bằng vốn tài trợ, ủy thác đầu tư	0	0
Cho vay đối với các tổ chức, các nhân nước ngoài	0	0
Cho vay đầu tư xây dựng cơ bản theo kế hoạch của Nhà nước	0	0
Cho vay vốn đặc biệt	0	0
Cho vay khác	588,800	392,700
Nợ cho vay được khoanh và nợ chờ xử lý	0	0
<i>Cộng</i>	34,003,069	35,118,872

PHÂN TÍCH CHẤT LƯỢNG NỢ CHO VAY

	30/06/2017	31/12/2016
	Triệu đồng	Triệu đồng
Nợ đủ tiêu chuẩn	31,912,369	32,832,172
Nợ cần chú ý	916,238	1,456,333
Nợ dưới tiêu chuẩn	420,360	81,464
Nợ nghi ngờ	42,415	72,948
Nợ có khả năng mất vốn	711,687	675,955
<i>Cộng</i>	34,003,069	35,118,872

PHÂN TÍCH DƯ NỢ THEO THỜI GIAN

	30/06/2017	31/12/2016
	Triệu đồng	Triệu đồng
Nợ ngắn hạn	14,367,401	12,709,051
Nợ trung hạn	12,313,014	14,738,660
Nợ dài hạn	7,322,654	7,671,161
<i>Cộng</i>	34,003,069	35,118,872

PHÂN TÍCH DƯ NỢ THEO LOẠI TIỀN TỆ

	30/06/2017	31/12/2016
	Triệu đồng	Triệu đồng
Cho vay bằng đồng Việt Nam	31,726,404	32,805,312
Cho vay bằng ngoại tệ	2,276,665	2,313,560
<i>Cộng</i>	34,003,069	35,118,872

PHÂN TÍCH DƯ NỢ THEO ĐỐI TƯỢNG KHÁCH HÀNG VÀ THEO LOẠI HÌNH DOANH NGHIỆP

	30/06/2017	30/06/2017	31/12/2016	31/12/2016
	Triệu đồng	%	Triệu đồng	%
Cho vay các TCKT				
Doanh nghiệp NN TW	185,138	0.54%	248,527	0.70%
Doanh nghiệp NN địa phương	518,115	1.52%	687,210	1.96%
Công ty trách nhiệm hữu hạn nhà nước	148,878	0.44%	104,628	0.30%
Công ty TNHH tư nhân	7,936,661	23.34%	6,633,482	18.89%
Công ty cổ phần nhà nước	179,999	0.53%	29,392	0.08%
Công ty cổ phần khác	14,254,804	41.92%	16,174,024	46.06%
Công ty hợp danh	0	0.00%	0	0.00%
Doanh nghiệp tư nhân	159,927	0.47%	204,252	0.58%
DN có vốn ĐT nước ngoài	246,637	0.73%	163,455	0.47%
Kinh tế tập thể	532,584	1.57%	0	0.00%
Cho vay cá nhân	9,826,823	28.90%	10,873,902	30.96%
Cho vay khác	13,503	0.04%	0	0.00%
Cộng	34,003,069	100.00%	35,118,872	100.00%

PHÂN TÍCH DƯ NỢ THEO NGÀNH NGHỀ KINH DOANH

	30/06/2017	30/06/2017	31/12/2016	31/12/2016
	Triệu đồng	%	Triệu đồng	%
Nông Lâm Ngư nghiệp	719,803	2.11%	15,391	0.03%
Khai khoáng	247,537	0.72%	340,126	0.97%
Chế biến thủy hải sản	383,984	1.13%	245,046	0.70%
Sản xuất, chế biến lương thực thực phẩm, đồ	865,781	2.55%	740,660	2.11%
Dệt may, sản xuất da dầy, sản xuất trang phụ	131,663	0.39%	154,952	0.44%
Khai thác và sơ chế gỗ, chế biến gỗ, sản xuất	129,072	0.38%	118,265	0.34%
Sản xuất giấy và các sản phẩm từ giấy và in ấn	68,699	0.20%	66,888	0.19%
Sản xuất thuốc, hoá dược, dược liệu; cao su,	356,695	1.05%	279,739	0.80%
Sản xuất vật liệu xây dựng (trừ thép, Inox, so	58,173	0.17%	63,351	0.18%
Sản xuất thép thành phẩm	23,785	0.07%	92,549	0.26%
Sản xuất phôi thép	14,868	0.04%	15,504	0.04%
Sản xuất Inox và Luyện kim khác	503,451	1.48%	248,953	0.71%
Cơ khí, lắp ráp, chế tạo máy móc, ô tô, xe máy	268,634	0.79%	123,139	0.35%
Sản xuất điện tử, thiết bị điện, máy vi tính qu	608,869	1.79%	370,910	1.06%
Đóng tàu, thuyền	192,430	0.57%	192,070	0.55%
Sản xuất thiết bị văn phòng, đồ gia dụng, thiế	3,297	0.01%	2,265	0.01%
Sản xuất và phân phối điện, năng lượng	21,013	0.06%	40,193	0.11%
Xây dựng	3,154,094	9.28%	1,762,137	5.02%
Thương mại hàng công nghiệp nhẹ và hàng ti	2,267,915	6.67%	1,959,592	5.58%
Kinh doanh Phân bón, hóa chất, các sản phẩm	117,454	0.35%	101,317	0.29%
Thương mại xăng, dầu, gas, khí đốt	243,864	0.72%	292,955	0.83%
Kinh doanh sắt thép, xi măng, vật liệu xây dự	571,967	1.68%	526,385	1.50%
Thương mại hàng công nghiệp nặng khác	569,797	1.68%	373,533	1.06%
Kinh doanh vận tải bộ và đường sông	108,887	0.32%	189,348	0.54%
Kinh doanh vận tải biển	613,423	1.80%	974,041	2.77%
Kinh doanh dịch vụ khách sạn, du lịch, ăn uố	159,250	0.47%	157,749	0.45%
Kinh doanh bất động sản và cơ sở hạ tầng	10,823,433	31.83%	11,756,914	33.48%
Kinh doanh dịch vụ bưu chính viễn thông	503,759	1.48%	488,576	1.39%
Dịch vụ công nghệ, khoa học công nghệ, dịch	212,609	0.63%	276,284	0.79%
Kinh doanh kho bãi và các dịch vụ hỗ trợ	96,922	0.29%	125,452	0.36%
Hoạt động tài chính, Ngân hàng và Chứng kị	830,579	2.44%	535,759	1.53%
Ngành khác	9,131,362	26.85%	12,488,829	35.56%
Cộng	34,003,069	100.00%	35,118,872	100.00%

5.6.2. Sự thay đổi (tăng/giảm) của Dự phòng rủi ro tín dụng đối với dư nợ cho vay khách hàng

	<u>Dự phòng chung</u>	<u>Dự phòng cụ thể</u>	<u>Tổng Cộng</u>
	Triệu đồng	Triệu đồng	Triệu đồng
30/06/2017			
Số dư đầu kỳ	238,137	213,887	452,024
Số dự phòng trích lập từ chi phí trong kỳ	123,032	173,465	296,497
Số hoàn nhập dự phòng trong kỳ	113,618	105,773	219,391
Số dự phòng tăng khác trong kỳ	0	31	31
Số dự phòng giảm khác trong kỳ	222	8,849	9,071
Số DP sử dụng để XLRR trong kỳ	0	63,433	63,433
Số dư cuối kỳ	247,329	209,328	456,657
31/12/2016			
Số dư đầu năm	153,397	447,755	601,152
Số dự phòng trích lập trong năm	260,916	901,308	1,162,223
Số hoàn nhập dự phòng trong năm	176,071	455,808	631,879
Số dự phòng giảm khác trong kỳ	105	159,214	159,319
Số DP sử dụng để XLRR trong kỳ	0	520,154	520,154
Số dư cuối năm	238,137	213,887	452,024

5.7. HOẠT ĐỘNG MUA NỢ

	30/06/2017	31/12/2016
	Triệu đồng	Triệu đồng
- Mua nợ bằng VND	9,150	9,150
- Mua nợ bằng ngoại tệ	31,904	35,466
- Dự phòng rủi ro	-707	-723
Tổng	40,347	43,893
Giá trị nợ gốc, lãi của khoản nợ đã mua như sau:		
- Nợ gốc đã mua	41,054	44,616
- Lãi của khoản nợ đã mua	0	0
Tổng	41,054	44,616

5.8. CHỨNG KHOÁN ĐẦU TƯ

	30/06/2017	31/12/2016
	Triệu đồng	Triệu đồng
5.8.1 Chứng khoán đầu tư sẵn sàng để bán	30,461,030	24,465,625
a. Chứng khoán Nợ	29,641,844	22,505,587
- Chứng khoán Chính phủ, chính quyền địa phương	20,350,457	13,464,246
- Chứng khoán Nợ do các TCTD khác trong nước phát hành	3,350,130	2,750,000
- Chứng khoán Nợ do các TCKT trong nước phát hành	5,941,257	6,291,341
- Chứng khoán Nợ nước ngoài	0	0
b. Chứng khoán Vốn	903,438	2,053,366
- Chứng khoán Vốn do các TCTD khác trong nước phát hành	858,436	2,008,364
- Chứng khoán Vốn do các TCKT trong nước phát hành	45,002	45,002
- Chứng khoán Vốn nước ngoài	0	0
c. Dự phòng rủi ro chứng khoán sẵn sàng để bán	(84,252)	(93,328)
- Dự phòng giảm giá	-17,030	-28,431
- Dự phòng chung	-67,222	-64,897
- Dự phòng cụ thể	0	0

5.8.2 Thuyết minh về việc phân loại lại chứng khoán đầu tư sẵn sàng để bán

Trong kỳ, Ngân hàng không thực hiện phân loại lại chứng khoán đầu tư sẵn sàng để bán.

5.8.3 Chứng khoán đầu tư giữ đến ngày đáo hạn (không bao gồm trái phiếu đặc biệt do VAMC phát hành)

	30/06/2017	31/12/2016
	Triệu đồng	Triệu đồng
- Chứng khoán Chính phủ, chính quyền địa phương	0	0
- Chứng khoán Nợ do các TCTD khác trong nước phát hành	0	0
- Chứng khoán Nợ do các TCKT trong nước phát hành	0	0
- Chứng khoán Nợ nước ngoài	0	0
- Dự phòng rủi ro chứng khoán đầu tư giữ đến ngày đáo hạn	0	0
Trong đó: - Dự phòng giảm giá	0	0
- Dự phòng chung	0	0
- Dự phòng cụ thể	0	0
Tổng	0	0
5.8.4 Đầu tư vào Tín phiếu Kho bạc	0	0
- Mệnh giá Tín phiếu KBNN	0	0
- Phụ trội Tín phiếu KBNN	0	0
- Chiết khấu Tín phiếu KBNN	0	0

5.8.5 Thuyết minh về việc phân loại lại chứng khoán đầu tư giữ đến ngày đáo hạn

Trong kỳ, Ngân hàng không thực hiện phân loại lại chứng khoán đầu tư giữ đến ngày đáo hạn.

5.8.6 Trái phiếu đặc biệt do VAMC phát hành

	30/06/2017	31/12/2016
	Triệu đồng	Triệu đồng
- Mệnh giá trái phiếu đặc biệt	9,202,282	8,873,669
- Dự phòng trái phiếu đặc biệt	-867,252	-837,440
Tổng:	8,335,030	8,036,229
Tổng cộng	38,796,060	32,501,854

5.8.7 Phân tích chất lượng chứng khoán được phân loại là tài sản có rủi ro tín dụng

	30/06/2017	31/12/2016
	Triệu đồng	Triệu đồng
Nợ đủ tiêu chuẩn	8,991,257	9,041,341
Nợ cần chú ý	0	0
Nợ dưới tiêu chuẩn	0	0
Nợ nghi ngờ	0	0
Nợ có khả năng mất vốn	0	0
Tổng	8,991,257	9,041,341

5.9. GÓP VỐN, ĐẦU TƯ DÀI HẠN

- Phân tích giá trị đầu tư theo loại hình đầu tư

	30/06/2017	31/12/2016
	Triệu đồng	Triệu đồng
Đầu tư vào công ty con	0	0
Các khoản đầu tư vào công ty liên doanh	0	0
Các khoản đầu tư vào công ty liên kết	0	0
Các khoản đầu tư dài hạn khác	9,251	9,251
Dự phòng giảm giá đầu tư dài hạn	0	0
Tổng	9,251	9,251

5.10. TÀI SẢN CỐ ĐỊNH HỮU HÌNH

Nguyên giá	Nhà cửa vật kiến trúc Triệu đồng	Máy móc thiết bị Triệu đồng	Phương tiện vận tải Triệu đồng	Thiết bị công cụ quản lý Triệu đồng	TSCĐ hữu hình khác Triệu đồng	Tổng cộng Triệu đồng
Tại ngày 01/01/2017	39,800	382,246	88,445	84,223	837	595,551
Tăng trong kỳ	0	9,372	4,547	5,512	237	19,668
Do mua sắm mới	0	2,638	0	4,836	0	7,474
Do nguyên nhân khác	0	0	593	0	0	593
Do điều chuyển	0	6,734	3,954	676	237	11,601
Do chuyển nhóm	0	0	0	0	0	0
Giảm trong đó	0	7,350	5,980	1,139	237	14,706
Do thanh lý	0	572	1,433	463	0	2,468
Do nguyên nhân khác	0	44	593	0	0	637
Do điều chuyển	0	6,734	3,954	676	237	11,601
Do chuyển nhóm	0	0	0	0	0	0
Tại ngày 30/06/2017	39,800	384,268	87,012	88,596	837	600,513
Khấu hao lũy kế						
Tại ngày 01/01/2017	16,532	306,200	55,094	74,379	754	452,959
Tăng, trong đó:	456	24,497	7,445	3,565	247	36,210
Do trích khấu hao	456	19,489	4,092	2,936	34	27,007
Do điều chuyển	0	5,008	3,083	629	213	8,933
Do nguyên nhân khác	0	0	270	0	0	270
Do chuyển nhóm	0	0	0	0	0	0
Giảm, trong đó:	0	5,552	4,540	1,033	213	11,338
Do thanh lý	0	544	1,187	404	0	2,135
Do điều chuyển	0	5,008	3,083	629	213	8,933
Do nguyên nhân khác	0	0	270	0	0	270
Do chuyển nhóm	0	0	0	0	0	0
Tại ngày 30/06/2017	16,988	325,145	57,999	76,911	788	477,831
Giá trị còn lại						
Tại ngày 01/01/2017	23,268	76,046	33,351	9,844	83	142,592
Tại ngày 30/06/2017	22,812	59,123	29,013	11,685	49	122,682

NGÂN HÀNG TMCP HÀNG HẢI VIỆT NAM

Thuyết minh Báo cáo tài chính hợp nhất Quý 2 năm 2017

5.11. TÀI SẢN CỐ ĐỊNH VÔ HÌNH

	Quyền sử dụng đất		Phần mềm máy vi tính		TSCĐ vô hình khác		Tổng cộng Triệu đồng
	Triệu đồng	Triệu đồng	Triệu đồng	Triệu đồng	Triệu đồng	Triệu đồng	
Nguyên giá	143,450	300,235	1,912			445,597	
Tại ngày 01/01/2017	0	12,445	0			12,445	
Tăng trong đó	0	12,445	0			12,445	
Do mua sắm mới	0	0	0			0	
Do nguyên nhân khác	0	0	0			0	
Do điều chuyển	0	0	0			0	
Do chuyển nhóm	0	0	0			0	
Giảm trong đó	0	0	0			0	
Do thanh lý	0	0	0			0	
Do nguyên nhân khác	0	0	0			0	
Do điều chuyển	0	0	0			0	
Do chuyển nhóm	0	0	0			0	
Tại ngày 30/06/2017	143,450	312,680	1,912			458,042	
Khấu hao lũy kế	6,785	201,620	1,133			209,538	
Tại ngày 01/01/2017	579	14,731	221			15,531	
Tăng	579	14,731	221			15,531	
Do trích khấu hao	0	0	0			0	
Do nguyên nhân khác	0	0	0			0	
Do điều chuyển	0	0	0			0	
Do chuyển nhóm	0	0	0			0	
Giảm	0	0	0			0	
Do thanh lý	0	0	0			0	
Do nguyên nhân khác	0	0	0			0	
Do điều chuyển	0	0	0			0	
Do chuyển nhóm	0	0	0			0	
Tại ngày 30/06/2017	7,364	216,351	1,354			225,069	
Giá trị còn lại							
Tại ngày 01/01/2017	136,665	98,615	779			236,059	
Tại ngày 30/06/2017	136,086	96,329	558			232,973	

5.12. TÀI SẢN CỐ ĐỊNH THUẾ TÀI CHÍNH

Nguyên giá	Nhà cửa		Máy móc		Phương tiện		Thiết bị công		TSCĐ hữu		Tổng cộng	
	vật kiến trúc		thiết bị		vận tải		cụ quản lý		hình khác		Triệu đồng	
	Triệu đồng	Triệu đồng	Triệu đồng	Triệu đồng	Triệu đồng	Triệu đồng	Triệu đồng	Triệu đồng	Triệu đồng	Triệu đồng	Triệu đồng	Triệu đồng
Tại ngày 01/01/2017	312,780	0	0	0	0	0	0	0	0	0	0	312,780
Tăng trong kỳ	0	0	0	0	0	0	0	0	0	0	0	0
Do mua sắm mới	0	0	0	0	0	0	0	0	0	0	0	0
Do nguyên nhân khác	0	0	0	0	0	0	0	0	0	0	0	0
Do điều chuyển	0	0	0	0	0	0	0	0	0	0	0	0
Do chuyển nhóm	0	0	0	0	0	0	0	0	0	0	0	0
Giảm trong đó	0	0	0	0	0	0	0	0	0	0	0	0
Do thanh lý	0	0	0	0	0	0	0	0	0	0	0	0
Do nguyên nhân khác	0	0	0	0	0	0	0	0	0	0	0	0
Do điều chuyển	0	0	0	0	0	0	0	0	0	0	0	0
Do chuyển nhóm	0	0	0	0	0	0	0	0	0	0	0	0
Tại ngày 30/06/2017	312,780	0	0	0	0	0	0	0	0	0	0	312,780
Khấu hao lũy kế												
Tại ngày 01/01/2017	42,867	0	0	0	0	0	0	0	0	0	0	42,867
Tăng, trong đó:	3,288	0	0	0	0	0	0	0	0	0	0	3,288
Do trích khấu hao	3,288	0	0	0	0	0	0	0	0	0	0	3,288
Do điều chuyển	0	0	0	0	0	0	0	0	0	0	0	0
Do nguyên nhân khác	0	0	0	0	0	0	0	0	0	0	0	0
Do chuyển nhóm	0	0	0	0	0	0	0	0	0	0	0	0
Giảm, trong đó:	0	0	0	0	0	0	0	0	0	0	0	0
Do thanh lý	0	0	0	0	0	0	0	0	0	0	0	0
Do điều chuyển	0	0	0	0	0	0	0	0	0	0	0	0
Do nguyên nhân khác	0	0	0	0	0	0	0	0	0	0	0	0
Do chuyển nhóm	0	0	0	0	0	0	0	0	0	0	0	0
Tại ngày 30/06/2017	46,155	0	0	0	0	0	0	0	0	0	0	46,155
Giá trị còn lại												
Tại ngày 01/01/2017	269,913	0	0	0	0	0	0	0	0	0	0	269,913
Tại ngày 30/06/2017	266,625	0	0	0	0	0	0	0	0	0	0	266,625

5.13 BẤT ĐỘNG SẢN ĐẦU TƯ

	NHÀ CỬA VẬT KIẾN TRÚC Triệu đồng	QUYỀN SỬ DỤNG ĐẤT Triệu đồng	TỔNG CỘNG Triệu đồng
Nguyên giá:			
Tại ngày 01/01/2017	977,346	40,939	1,018,285
Tăng trong năm	-	-	-
Giảm trong năm	-	-	-
Tại ngày 30/06/2017	977,346	40,939	1,018,285
Giá trị hao mòn:			
Tại ngày 01/01/2017	119,733	3,110	122,843
Tăng trong năm	10,441	373	10,814
Giảm trong năm	-	-	-
Tại ngày 30/06/2017	130,174	3,483	133,657
Giá trị còn lại:			
Tại ngày 01/01/2017	857,613	37,829	895,442
Tại ngày 30/06/2017	847,172	37,456	884,628

5.14. TÀI SẢN CÓ KHÁC

	30/06/2017 Triệu đồng	31/12/2016 Triệu đồng
Chi phí xây dựng cơ bản dở dang, mua sắm TSCĐ	155,038	171,714
<i>Trong đó:</i>		
- Mua sắm TSCĐ	135,526	114,027
- Chi phí xây dựng cơ bản dở dang	440	440
<i>Trong đó: Những công trình lớn:</i>	0	0
+ Công trình....	0	0
- Sửa chữa TSCĐ	19,072	57,247
Các khoản phải thu	6,175,625	6,541,225
<i>Trong đó:</i>		
- Các khoản phải thu nội bộ	1,004,329	1,027,423
- Các khoản phải thu bên ngoài	5,171,296	5,513,802
+ Các khoản phải thu có rủi ro tín dụng	3,498,230	3,137,941
+ Các khoản phải thu bên ngoài khác	1,673,065	2,375,862
Dự phòng rủi ro các tài sản Có nội bảng khác	-480,870	-282,836
- Dự phòng giảm giá hàng tồn kho	0	0
- Dự phòng rủi ro cụ thể	-367,678	-147,554
- Dự phòng rủi ro chung	-33,769	-30,881
- Dự phòng rủi ro khác	-79,423	-104,401
Các khoản lãi, phí phải thu	3,160,369	2,774,998
Tài sản có khác	5,884,873	3,561,254
<i>Trong đó:</i>		
- Tài sản gán nợ đã chuyển quyền sở hữu cho TCTD	2,905,949	2,911,677
- Lợi thế thương mại	80,050	85,000
- Tài sản có khác	2,898,874	564,577
Cộng	14,895,035	12,766,355

5.14.1 Tài sản gắn nợ đã chuyển quyền sở hữu cho TCTD, đang chờ xử lý

	30/06/2017	31/12/2016
	Triệu đồng	Triệu đồng
Bất động sản	36,954	42,682
Cổ phiếu	58,729	58,729
Khác	2,810,266	2,810,266
Tổng	2,905,949	2,911,677

5.14.2 Phân tích chất lượng tài sản có khác được phân loại là tài sản có rủi ro tín dụng

	30/06/2017	31/12/2016
	Triệu đồng	Triệu đồng
Nợ đủ tiêu chuẩn	1,743,737	1,751,737
Nợ cần chú ý	1,443,951	1,053,000
Nợ dưới tiêu chuẩn	0	0
Nợ nghi ngờ	220,105	242,078
Nợ có khả năng mất vốn	90,437	91,126
Tổng	3,498,230	3,137,941

5.14.3 Lợi thế thương mại

	Quý 2 năm 2017	Quý 1 năm 2017
	Triệu đồng	Triệu đồng
Tổng giá trị lợi thế thương mại	99,823	99,823
Thời gian phân bổ	10 năm	10 năm
Giá trị LTTM đã phân bổ lũy kế đầu kỳ	17,285	14,823
Giá trị LTTM chưa phân bổ đầu kỳ	82,538	85,000
Lợi thế thương mại tăng trong kỳ	-	-
- Lợi thế thương mại phát sinh trong kỳ	-	-
- Điều chỉnh do sự thay đổi giá trị của tài sản và công nợ có thể xác định được	-	-
Lợi thế thương mại giảm trong kỳ	2,488	2,462
- LTTM giảm do thanh lý, nhượng bán một phần hoặc toàn bộ TCTD	-	-
- Giá trị LTTM phân bổ trong kỳ	2,488	2,462
- Các điều chỉnh giảm khác của LTTM	-	-
Tổng giá trị lợi thế thương mại chưa phân bổ cuối kỳ	80,050	82,538

5.15. CÁC KHOẢN NỢ CHÍNH PHỦ VÀ NHNN

	30/06/2017	31/12/2016
	Triệu đồng	Triệu đồng
5.15.1 Vay NHNN	88,963	4,386,050
Vay theo hồ sơ tín dụng	0	0
Vay chiết khấu, tái chiết khấu các giấy tờ có giá	0	4,353,765
Vay cầm cố các giấy tờ có giá	0	0
Vay thanh toán bù trừ	57,850	0
Vay hỗ trợ đặc biệt	0	0
Vay khác	31,113	32,285
Nợ quá hạn	0	0

5.15.2 Tiền gửi của KBNN	0	0
Tiền gửi bằng VND	0	0
Tiền gửi bằng ngoại tệ	0	0
5.15.3 Các khoản nợ khác	0	0
Tổng	88,963	4,386,050

5.16. TIỀN GỬI VÀ VAY CÁC TCTD KHÁC

5.16.1 Tiền gửi của các TCTD khác

	30/06/2017	31/12/2016
	Triệu đồng	Triệu đồng
a) Tiền gửi không kỳ hạn	144,691	249,954
+ Bằng VND	96,905	161,738
+ Bằng ngoại hối	47,786	88,216
b) Tiền gửi có kỳ hạn	2,368,843	3,453,111
+ Bằng VND	1,180,000	1,702,550
+ Bằng ngoại hối	1,188,843	1,750,561
Cộng	2,513,534	3,703,065

5.16.2 Vay các TCTD khác

- Bằng VND	11,764,658	5,131,221
Trong đó: Vay chiết khấu, tái chiết khấu	11,279,658	4,663,221
Vay cầm cố, thế chấp	485,000	468,000
- Bằng ngoại hối	845,410	1,701,948
Trong đó: Vay chiết khấu, tái chiết khấu	0	0
Vay cầm cố, thế chấp	845,410	1,701,948
Cộng	12,610,068	6,833,169
Tổng tiền gửi và vay TCTD khác	15,123,602	10,536,234

5.17. TIỀN GỬI CỦA KHÁCH HÀNG

THUYẾT MINH THEO LOẠI TIỀN GỬI

	30/06/2017	31/12/2016
	Triệu đồng	Triệu đồng
a) Tiền gửi không kỳ hạn	10,358,943	10,117,402
- Tiền gửi KKH bằng VND	8,660,335	9,021,949
- Tiền gửi KKH bằng vàng, ngoại tệ	1,698,608	1,095,453
b) Tiền, vàng gửi có kỳ hạn	11,883,366	8,444,342
- Tiền gửi có kỳ hạn bằng VND	11,860,935	8,422,183
Tiền gửi có kỳ hạn dưới 12 tháng	9,588,607	6,344,052
Tiền gửi có kỳ hạn trên 12 tháng	2,272,328	2,078,131
- Tiền gửi CKH bằng vàng, ngoại tệ	22,431	22,159
Tiền gửi có kỳ hạn dưới 12 tháng	22,431	22,159
Tiền gửi có kỳ hạn trên 12 tháng	0	0
c) Tiền gửi tiết kiệm	37,014,424	38,677,534
- Bằng VND	35,528,883	36,798,387
Tiền gửi tiết kiệm không kỳ hạn	16,964	37,840
Tiền gửi có kỳ hạn dưới 12 tháng	18,333,284	14,548,079
Tiền gửi có kỳ hạn trên 12 tháng	17,178,635	22,212,468

- Bảng vàng, ngoại tệ	1,485,541	1,879,147
Tiền gửi tiết kiệm không kỳ hạn	369,893	436,001
Tiền gửi có kỳ hạn dưới 12 tháng	823,634	726,885
Tiền gửi có kỳ hạn trên 12 tháng	292,014	716,261
d) Tiền gửi vốn chuyên dùng	124,050	114,105
- Bảng VND	69,481	74,168
- Bảng vàng và ngoại tệ	54,569	39,937
e) Tiền gửi ký quỹ	257,040	233,423
- Bảng VND	246,514	225,779
- Bảng vàng và ngoại tệ	10,526	7,644
Cộng	59,637,823	57,586,806

5.18. VỐN TÀI TRỢ, ỦY THÁC ĐẦU TƯ, CHO VAY TCTD CHỊU RỦI RO

	30/06/2017	31/12/2016
	Triệu đồng	Triệu đồng
Vốn nhận tài trợ, ủy thác đầu tư, cho vay bằng VND	0	0
Vốn nhận tài trợ, ủy thác đầu tư, cho vay bằng vàng, ngoại tệ	0	0
Tổng	0	0

5.19. PHÁT HÀNH GIẤY TỜ CÓ GIÁ THÔNG THƯỜNG

Tại ngày 30/06/2017

Đơn vị tính: triệu đồng

Loại Giấy tờ có giá	Mệnh giá	Chiết khấu	Phụ trội
<u>Kỳ hạn dưới 12 tháng</u>	32,306	0	0
Chứng chỉ tiền gửi :	32,306	0	0
- Bảng VND	32,306	0	0
- Bảng Ngoại tệ	0	0	0
<u>Kỳ hạn từ 12 tháng đến 5 năm</u>	5,667,176	0	0
Chứng chỉ tiền gửi :	5,358,376	0	0
- Bảng VND	5,358,376	0	0
- Bảng Ngoại tệ	0	0	0
Trái phiếu:	308,800	-	-
- Bảng VND	308,800	0	0
- Bảng Ngoại tệ	0	0	0
<u>Kỳ hạn trên 5 năm</u>	2,000,000	0	0
Trái phiếu:			
- Bảng VND	2,000,000	0	0
- Bảng Ngoại tệ	0	0	0
TỔNG CỘNG	7,699,482	0	0

Tại ngày 31/12/2016

Đơn vị tính: triệu đồng

Loại Giấy tờ có giá	Mệnh giá	Chiết khấu	Phụ trội
<u>Kỳ hạn dưới 12 tháng</u>	1,080,716	0	0
Chứng chỉ tiền gửi :	1,080,716	0	0
- Bằng VNĐ	1,080,716	0	0
- Bằng Ngoại tệ	0	0	0
<u>Kỳ hạn từ 12 tháng đến 5 năm</u>	1,137,331	0	0
Chứng chỉ tiền gửi :	297,331	0	0
- Bằng VNĐ	297,331	0	0
- Bằng Ngoại tệ	0	0	0
Trái phiếu:	840,000		
- Bằng VNĐ	840,000	0	0
- Bằng Ngoại tệ	0	0	0
<u>Kỳ hạn trên 5 năm</u>	2,000,000	0	0
Trái phiếu:			
- Bằng VNĐ	2,000,000	0	0
- Bằng Ngoại tệ	0	0	0
TỔNG CỘNG	4,218,047	0	0

5.20. CÁC KHOẢN NỢ KHÁC

	30/06/2017	31/12/2016
	Triệu đồng	Triệu đồng
a) Các khoản phải trả nội bộ	395,508	483,369
Trong đó :		
- Các khoản phải trả CBNV	38,674	148,660
- Các khoản phải trả khác	356,834	334,709
- Quỹ trợ cấp mất việc làm	0	0
b) Các khoản phải trả bên ngoài	487,062	314,928
Trong đó :		
- Tiền giữ hộ và đợi thanh toán	40,775	48,440
- Các khoản phải trả, phải nộp NS	12,801	15,276
- Chuyển tiền phải trả	8,942	3,102
- Các khoản phải trả khác	424,544	248,110
c) Dự phòng rủi ro khác :	0	0
- Dự phòng đối với các cam kết đưa ra	0	0
+ DP chung	0	0
+ Dp cụ thể	0	0
- Dự phòng cho các dịch vụ thanh toán	0	0
- Dự phòng rủi ro khác	0	0
d) Quỹ khen thưởng, phúc lợi, quỹ thưởng ban điều hành	45,164	46,356
e) Lãi cộng dồn dự trả	1,624,637	1,362,260
f) Tài sản nợ khác	68,712	20,321
Cộng	2,621,083	2,227,234

5.2.1. VỐN VÀ CÁC QUỸ

a) Báo cáo tình hình thay đổi vốn chủ sở hữu

Chi tiêu	Đơn vị tính: triệu VND												
	1	2	3	4	5	6	7	8	9	10	11	12	13
Vốn góp/ Vốn điều lệ		Thặng dư vốn cổ phần	Cổ phiếu quỹ	Chênh lệch đánh giá lại tài sản	Chênh lệch tỷ giá hối đoái	Quỹ đầu tư phát triển	Quỹ dự phòng tài chính	Quỹ dự trữ bổ sung vốn điều lệ	Quỹ khác thuộc vốn chủ sở hữu	Lợi nhuận sau thuế chưa phân phối/ Lợi lũy kế	Lợi ích của cổ đông thiểu số	Vốn chủ sở hữu khác	Tổng cộng
A	1	2	3	4	5	6	7	8	9	10	11	12	13
Số dư 01/01/2017	11,750,000	400,000	(270,730)	-	-	12,958	514,957	134,048	0	1,058,145	-	608	13,599,986
Tăng trong kỳ	-	-	-	-	(40,960)	0	14,540	7,446	0	507,745	-	-	488,771
- Lợi nhuận tăng trong kỳ	0	0	0	0	0	0	0	0	0	529,731	0	0	529,731
- Tăng khác trong kỳ	0	0	0	0	(40,960)	0	0	0	0	0	0	0	(40,960)
- Trích bổ sung các quỹ	0	0	0	0	0	0	14,540	7,446	0	(21,986)	0	0	0
Giảm trong kỳ	0	0	0	0	0	0	47	0	0	0	0	0	47
- Sử dụng quỹ	0	0	0	0	0	0	47	0	0	0	0	0	47
- Chia cổ tức	0	0	0	0	0	0	0	0	0	0	0	0	-
- Giảm khác trong kỳ	0	0	0	0	0	0	0	0	0	0	0	0	0
Số dư 30/06/2017	11,750,000	400,000	(270,730)	-	(40,960)	12,958	529,450	141,494	0	1,565,890	-	608	14,088,710

b) Thuyết minh về các công cụ tài chính phức hợp :

Tại Ngân hàng, hiện không có phát sinh về các công cụ tài chính phức hợp như Trái phiếu chuyển đổi, Cổ phiếu ưu đãi

MỨC ĐỘ TẬP TRUNG THEO KHU VỰC ĐỊA LÝ CỦA CÁC TÀI SẢN, CÔNG NỢ VÀ CÁC KHOẢN MỤC NGOẠI BẢNG

	Đơn vị tính: triệu đồng			
	Tổng dư nợ cho vay	Tổng tiền gửi	Các cam kết tín dụng	Kinh doanh và đầu tư CK (Chênh lệch DN - DC)
Trong nước	34,044,123	67,320,450	4,247,548	27,865,159
Nước ngoài	0	16,854	-	0

c) Cổ phiếu:

	30/06/2017	31/12/2016
	<u>Cổ phiếu</u>	<u>Cổ phiếu</u>
- Số lượng cổ phiếu đăng ký phát hành	1,175,000,000	1,175,000,000
- Số lượng cổ phiếu đã bán ra công chúng	1,175,000,000	1,175,000,000
+ Cổ phiếu phổ thông	1,175,000,000	1,175,000,000
+ Cổ phiếu ưu đãi	0	0
- Số lượng cổ phiếu được mua lại	30,529,628	30,529,628
+ Cổ phiếu phổ thông	30,529,628	30,529,628
+ Cổ phiếu ưu đãi	0	0
- Số lượng cổ phiếu đang lưu hành	1,144,470,372	1,144,470,372
+ Cổ phiếu phổ thông	1,144,470,372	1,144,470,372
+ Cổ phiếu ưu đãi	0	0
* Mệnh giá cổ phiếu đang lưu hành :	10,000	10,000

6. THÔNG TIN BỔ SUNG CHO CÁC KHOẢN MỤC TRÌNH BÀY TRONG BÁO CÁO KẾT QUẢ HOẠT ĐỘNG KINH DOANH

6.1. THU NHẬP LÃI VÀ CÁC KHOẢN THU NHẬP TƯƠNG TỰ

	Lũy kế từ đầu năm đến Quý 2 năm 2017	Lũy kế từ đầu năm đến Quý 2 năm 2016
	Triệu đồng	Triệu đồng
Thu nhập lãi tiền gửi	63,543	32,997
Thu nhập lãi cho vay khách hàng	2,688,333	1,644,937
Thu lãi từ kinh doanh, đầu tư chứng khoán Nợ	1,084,375	1,423,182
- Thu lãi từ chứng khoán kinh doanh	0	0
- Thu lãi từ chứng khoán đầu tư	1,084,375	1,423,182
Thu phí từ nghiệp vụ bảo lãnh	28,932	13,109
Thu nhập lãi cho thuê tài chính	0	0
Thu nhập lãi từ nghiệp vụ mua bán nợ	310	561
Thu khác từ hoạt động tín dụng	199,161	44,559
Cộng	4,064,654	3,159,345

6.2. CHI PHÍ LÃI VÀ CÁC KHOẢN CHI PHÍ TƯƠNG TỰ

	Lũy kế từ đầu năm đến Quý 2 năm 2017	Lũy kế từ đầu năm đến Quý 2 năm 2016
	Triệu đồng	Triệu đồng
Trả lãi tiền gửi	1,519,215	1,666,412
Trả lãi tiền vay	296,548	333,671
Trả lãi phát hành giấy tờ có giá	269,086	139,864
Trả lãi tiền thuê tài chính	0	0
Chi phí hoạt động tín dụng khác	1,252,738	204,093
Cộng	3,337,587	2,344,040

6.3. THU NHẬP TỪ CÁC KHOẢN PHÍ VÀ DỊCH VỤ

	Lũy kế từ đầu năm đến Quý 2 năm 2017	Lũy kế từ đầu năm đến Quý 2 năm 2016
	Triệu đồng	Triệu đồng
Dịch vụ thanh toán	123,171	95,679
Dịch vụ ngân quỹ	2,866	507
Thu từ nghiệp vụ ủy thác và đại lý	725	1,911
Các dịch vụ khác	13,337	9,296
Cộng	140,099	107,393

6.4. CHI TRẢ PHÍ VÀ DỊCH VỤ

	Lũy kế từ đầu năm đến Quý 2 năm 2017	Lũy kế từ đầu năm đến Quý 2 năm 2016
	Triệu đồng	Triệu đồng
Dịch vụ thanh toán và ngân quỹ	87,222	71,189
Chi phí hoạt động khác	0	0
Cộng	87,222	71,189

6.5. LÃI/LỖ THUẦN TỪ HOẠT ĐỘNG KINH DOANH NGOẠI HỐI

	Lũy kế từ đầu năm đến Quý 2 năm 2017	Lũy kế từ đầu năm đến Quý 2 năm 2016
	Triệu đồng	Triệu đồng
Thu nhập từ hoạt động kinh doanh ngoại hối	280,333	443,696
- Thu từ kinh doanh ngoại tệ giao ngay	75,479	79,778
- Thu từ kinh doanh vàng	17	337
- Thu từ các công cụ tài chính phái sinh tiền tệ	204,837	363,581

Chi phí hoạt động kinh doanh ngoại hối	-235,563	-415,858
- Chi về kinh doanh ngoại tệ giao ngay	-38,436	-30,523
- Chi về kinh doanh vàng	-1	-68
- Chi về các công cụ tài chính phái sinh tiền tệ	-197,126	-385,267
Lãi/(Lỗ) thuần từ hoạt động kinh doanh ngoại hối	44,770	27,838

6.6. LÃI/LỖ THUẦN TỪ HOẠT ĐỘNG MUA BÁN CHỨNG KHOÁN KINH DOANH

	Lũy kế từ đầu năm đến Quý 2 năm 2017 Triệu đồng	Lũy kế từ đầu năm đến Quý 2 năm 2016 Triệu đồng
Thu nhập từ mua bán chứng khoán kinh doanh	0	0
Chi phí về mua bán chứng khoán kinh doanh	-22	-14,138
Hoàn nhập (+)/trích lập (-) dự phòng rủi ro chứng khoán kinh doanh	-9,460	19,925
Lãi/(Lỗ) thuần từ hoạt động mua bán chứng khoán kinh doanh	-9,482	5,787

6.7. LÃI/LỖ THUẦN TỪ HOẠT ĐỘNG KINH DOANH CHỨNG KHOÁN ĐẦU TƯ

	Lũy kế từ đầu năm đến Quý 2 năm 2017 Triệu đồng	Lũy kế từ đầu năm đến Quý 2 năm 2016 Triệu đồng
Thu nhập từ mua bán chứng khoán đầu tư	932,981	294,025
Chi phí về mua bán chứng khoán đầu tư	-73,808	-10,540
Hoàn nhập (+)/trích lập (-) dự phòng rủi ro chứng khoán đầu tư	9,076	57,382
Lãi/(Lỗ) thuần từ hoạt động kinh doanh chứng khoán đầu tư	868,249	340,867

6.8. THU NHẬP TỪ GÓP VỐN, MUA CỔ PHẦN

	Lũy kế từ đầu năm đến Quý 2 năm 2017 Triệu đồng	Lũy kế từ đầu năm đến Quý 2 năm 2016 Triệu đồng
Cổ tức nhận được trong kỳ từ góp vốn, đầu tư mua cổ phần	0	0
- Từ CK Vốn	0	0
<i>Từ CK Vốn kinh doanh (TK14)</i>	0	0
<i>Từ CK Vốn đầu tư (TK 15)</i>	0	0
- Từ góp vốn, đầu tư dài hạn (TK 34)	0	0
Thu nhập khác	0	0
Các khoản chi phí khác từ góp vốn mua cổ phần	0	0
Dự phòng góp vốn đầu tư dài hạn	0	0
Cộng	0	0

6.9. LÃI/LỖ THUẦN TỪ HOẠT ĐỘNG KHÁC

	Lũy kế từ đầu năm đến Quý 2 năm 2017 Triệu đồng	Lũy kế từ đầu năm đến Quý 2 năm 2016 Triệu đồng
Thu nhập từ hoạt động khác	114,609	75,614
Chi phí hoạt động khác	-31,763	-38,674
Lãi/(Lỗ) thuần từ hoạt động khác	82,846	36,940

Thu nhập từ hoạt động khác bao gồm khoản thu được nợ đã sử dụng dự phòng để xử lý rủi ro là 28.619 triệu đồng.

6.10. CHI PHÍ HOẠT ĐỘNG

	Lũy kế từ đầu năm đến Quý 2 năm 2017 Triệu đồng	Lũy kế từ đầu năm đến Quý 2 năm 2016 Triệu đồng
1. Chi nộp thuế và các khoản phí, lệ phí	18,311	15,545
2. Chi phí cho nhân viên:	377,756	349,521
<i>Trong đó:</i> - Chi lương, thưởng và phụ cấp lương	331,593	300,896
- Các khoản chi đóng góp theo lương	24,291	22,921
- Chi ăn ca	14,597	14,308
- Chi trang phục giao dịch	359	55
- Chi khác cho CBNV	6,123	11,085
- Chi trợ cấp thôi việc và trợ cấp khác	216	219
- Chi trợ cấp & công tác xã hội	0	0
- Chi y tế cơ quan	577	37
3. Chi về tài sản :	188,246	164,083
- Trong đó khấu hao tài sản cố định	45,931	52,148
4. Chi cho hoạt động quản lý công vụ	288,347	252,103
<i>Trong đó:</i> - Công tác phí	34,582	23,890
- Chi về các hoạt động đoàn thể của TCTD	0	0
5. Chi nộp phí bảo hiểm, bảo toàn tiền gửi của khách hàng	32,727	28,323
6. Chi phí dự phòng (không gồm CPDPRR tín dụng)	-24,978	-9
7. Chi phí hoạt động khác	0	0
Cộng	880,409	809,566

6.11. THUẾ GIÁ TRỊ GIA TĂNG

Phí dịch vụ chịu thuế giá trị gia tăng 10% theo phương pháp khấu trừ, giao dịch vàng chịu thuế giá trị gia tăng là 10% theo phương pháp trực tiếp.

7. CÁC THÔNG TIN KHÁC

7.1. TIỀN VÀ CÁC KHOẢN TƯƠNG ĐƯƠNG TIỀN

	30/06/2017 Triệu đồng	31/12/2016 Triệu đồng
Tiền mặt và các khoản tương đương tiền tại quỹ	2,286,449	1,868,269
Tiền gửi tại NHNN	170,718	1,545,647
Tiền, ngoại hối gửi tại các TCTD khác không kỳ hạn	575,249	1,384,381
Tiền, ngoại hối gửi tại các TCTD khác có kỳ hạn không quá 3 tháng	3,635,500	2,449,565
Chứng khoán có thời hạn thu hồi hoặc đáo hạn không quá 3 tháng kể từ ngày mua	300,000	0
Cộng	6,967,916	7,247,862

7.2. CÁC HOẠT ĐỘNG NGOẠI BẢNG KHÁC MÀ NGÂN HÀNG PHẢI CHỊU RỦI RO ĐÁNG KÊ

	30/06/2017 Triệu đồng	31/12/2016 Triệu đồng
1. Cam kết trong nghiệp vụ L/C	949,497	901,357
- Cam kết trong nghiệp vụ L/C trả chậm	684,239	645,997
- Cam kết trong nghiệp vụ L/C trả ngay	265,258	255,360
2. Bảo lãnh khác	3,298,052	3,037,781
- Bảo lãnh thanh toán	941,372	806,096
- Bảo lãnh thực hiện hợp đồng	574,890	385,147
- Bảo lãnh dự thầu	77,536	118,743
- Bảo lãnh vay vốn	0	0
- Cam kết bảo lãnh khác	1,704,254	1,727,795
Cộng	4,247,549	3,939,138
<i>Trừ: Tiền ký quỹ mở thư tín dụng, ký quỹ bảo lãnh</i>	<i>-166,129</i>	<i>-138,996</i>
<i>Nghĩa vụ nợ tiềm ẩn</i>	<i>4,081,420</i>	<i>3,800,142</i>

7.3. Rủi ro tiền tệ

Rủi ro tiền tệ là rủi ro mà giá trị của các công cụ tài chính bị thay đổi xuất phát từ những thay đổi về tỷ giá. Hội đồng ALCO của Ngân hàng được thành lập có chức năng quản trị rủi ro thanh khoản, quản trị rủi ro thị trường, quản trị rủi ro hoạt động của Ngân hàng. Các Ban chuyên môn của Hội đồng ALCO có trách nhiệm xây dựng và quản lý chính sách, mô hình đo lường, công cụ phòng ngừa rủi ro trong hoạt động mình đảm nhiệm để đề xuất lên Hội đồng ALCO quyết định nhằm duy trì, phát triển năng lực cạnh tranh, hiệu quả và bảo đảm khả năng thanh khoản của Ngân hàng.

Đánh giá rủi ro tiền tệ tại thời điểm ngày 30/06/2017:

Đơn vị tính: triệu đồng

STT	Chỉ tiêu	EUR được quy đổi	USD được quy đổi	Các ngoại tệ khác được quy đổi	Tổng
	Tài sản				
I	Tiền mặt, vàng bạc, đá quý	86,620	345,211	469,817	901,648
II	Tiền gửi tại NHNN	-	1,699	-	1,699
III	Tiền gửi tại, cho vay TCTD khác (*)	29,511	423,368	222,989	675,868
IV	Chứng khoán kinh doanh (*)	-	-	-	-
V	CCTC phái sinh và các tài sản tài chính khác (*)	-	4,553,887	-	4,553,887
VI	Cho vay khách hàng (*)	-	2,276,665	-	2,276,665
VII	Mua nợ (*)	-	31,904	-	31,904
VIII	Chứng khoán đầu tư (*)	-	-	-	-
IX	Góp vốn, đầu tư dài hạn (*)	-	-	-	-
X	TSCĐ và BĐS đầu tư	-	-	-	-
XI	Các tài sản Có khác (*)	4,246	339,721	3,501	347,468
	Tổng tài sản	120,377	7,972,455	696,307	8,789,139
	Nợ phải trả và Vốn CSH		0	0	
I	Các khoản nợ Chính phủ và NHNN	-	31,113	-	31,113
II	Tiền gửi và vay các TCTD khác	9,418	2,068,208	4,413	2,082,039
III	Tiền gửi của khách hàng	58,621	3,186,061	26,992	3,271,674
IV	Các CCTC phái sinh và các khoản nợ TC khác	137,404	-	673,513	810,917
V	Vốn tài trợ, ủy thác đầu tư, cho vay mà TCTD chịu rủi ro	-	-	-	-
VI	Phát hành giấy tờ có giá	-	-	-	-
VII	Các khoản nợ khác	1,454	139,012	19,950	160,416
VIII	Vốn và các quỹ	-	-	-	-
	Tổng Nợ phải trả và Vốn CSH	206,897	5,424,394	724,868	6,356,159
	Trạng thái tiền tệ nội bảng ròng	(86,520)	2,548,061	(28,561)	2,432,980
	Trạng thái tiền tệ ngoại bảng	(38,627)	907,081	(39,885)	828,569
	Trạng thái tiền tệ nội, ngoại bảng	(125,147)	3,455,142	(68,446)	3,261,549

(*) khoản mục này không tính đến dự phòng rủi ro

8. QUẢN LÝ RỦI RO TÀI CHÍNH

8.1. RỦI RO THỊ TRƯỜNG

a. Rủi ro lãi suất

Rủi ro lãi suất là rủi ro mà dòng tiền trong tương lai của một công cụ tài chính bị biến động bởi những thay đổi của lãi suất thị trường. Trên cơ sở phân tích thường xuyên sự biến động của lãi suất đối với các khoản huy động và sử dụng vốn hiện có tại từng thời kỳ, từng chi nhánh với từng loại đồng tiền khác nhau, Hội đồng ALCO quyết định phương án huy động hoặc sử dụng nguồn vốn, kế hoạch hóa các Margin đối với từng hoạt động nghiệp vụ cho từng loại tiền.

Bảng dưới đây tóm tắt các khoản tài sản và nợ của Ngân hàng theo nhóm kỳ hạn tính từ 30/06/2017 đến ngày đáo hạn

Đơn vị: Triệu đồng

Tại ngày 30/06/2017	Quá hạn	Không chịu lãi suất	Trong vòng 1 tháng	Từ 1-3 tháng	Từ 4-6 tháng	Từ 6-12 tháng	Từ 1-5 năm	Trên 5 năm	Tổng cộng
Tài sản									
Tiền mặt, vàng bạc, đá quý	-	2,286,448	-	-	-	-	-	-	2,286,448
Tiền gửi tại NHNN	-	-	170,718	-	-	-	-	-	170,718
Tiền gửi và cho vay các TCTD khác (*)	222,155	-	4,115,595	400,000	3,386,557	-	-	-	8,124,307
Công cụ TC phái sinh và các khoản nợ TC khác	-	-	-	-	-	-	-	-	-
Cho vay khách hàng (*)	6,240,267	-	19,486,353	2,618,833	2,506,784	2,568,251	579,903	2,678	34,003,069
Mua nợ (*)	31,904	9,150	-	-	-	-	-	-	41,054
Chứng khoán kinh doanh (*)	-	164,014	-	-	-	-	-	-	164,014
Chứng khoán CP & CK do TCTD phát hành (*)	-	858,436	430,952	1,750,000	1,000,000	450,000	11,500,700	8,568,935	24,559,023
Chứng khoán do TCKT phát hành (*)	-	9,247,284	812,972	1,900,000	1,999,900	1,200,000	-	28,385	15,188,541
Đầu tư vào tín phiếu Kho Bạc Nhà nước	-	-	-	-	-	-	-	-	-
Đầu tư dài hạn khác (*)	-	9,251	-	-	-	-	-	-	9,251
Tài sản cố định	-	622,280	-	-	-	-	-	-	622,280
Bất động sản đầu tư	-	884,628	-	-	-	-	-	-	884,628
Tài sản khác (kể tính đến dự phòng rủi ro)	-	15,375,905	-	-	-	-	-	-	15,375,905
Tổng tài sản	6,494,326	29,457,396	25,016,590	6,668,833	8,893,241	4,218,251	12,080,603	8,599,998	101,429,238
Nợ phải trả và vốn chủ sở hữu									
Tiền gửi và tiền vay từ Chính phủ và NHNN	-	-	-	-	-	-	88,963	-	88,963
Tiền gửi và tiền vay TCTD khác	-	-	8,779,226	3,904,973	2,438,932	471	-	-	15,123,602
Công cụ TC phái sinh và các khoản nợ TC khác	-	-	59,928	15,540	27,919	(10,970)	-	-	92,417
Tiền gửi của khách hàng	-	697,966	24,132,114	11,573,254	14,228,184	6,515,178	2,491,017	110	59,637,823
Phát hành giấy tờ có giá	-	-	30,802	86,715	2,002,913	900,185	4,678,867	-	7,699,482
Vốn tài trợ, uỷ thác đầu tư, cho vay mà TCTD chịu rủi ro	-	-	-	-	-	-	-	-	-
Nợ khác	-	2,563,053	-	-	-	-	58,030	-	2,621,083
Tổng nợ phải trả	-	3,261,019	33,002,070	15,580,482	18,697,948	7,404,864	7,316,877	110	85,263,370
Mức chênh lệch cầm với lãi suất - nội bảng	6,494,326	26,196,377	(7,985,480)	(8,911,649)	(9,804,707)	(3,186,613)	4,763,726	8,599,888	16,165,868
Mức chênh lệch cầm với lãi suất - ngoại bảng	-	-	(872,616)	400,000	81,000	-	300,000	-	(91,616)
Tổng mức chênh lệch cầm với lãi suất	6,494,326	26,196,377	(8,858,096)	(8,511,649)	(9,723,707)	(3,186,613)	5,063,726	8,599,888	16,074,252

(*) Khoản mục này không tính đến dự phòng rủi ro

NGÂN HÀNG TMCP HÀNG HẢI VIỆT NAM

Thuyết minh Báo cáo tài chính hợp nhất Quý 2 năm 2017

b. Rủi ro thanh khoản

Bảng dưới đây tóm tắt các khoản tài sản và nợ của Ngân hàng theo nhóm kỳ hạn tính từ 30/06/2017 đến ngày đáo hạn

Đơn vị: Triệu đồng

	Quá hạn			Trong hạn			Tổng cộng
	Trên 3 tháng	Trong vòng 3 tháng	Trong vòng 1 tháng	Từ 1-3 tháng	Từ 3-12 tháng	Từ 1-5 năm	
Tại ngày 30/06/2017							
Tài sản							
Tiền mặt, vàng bạc, đá quý	-	-	2,286,448	-	-	-	2,286,448
Tiền gửi tại NHNN	-	-	170,718	-	-	-	170,718
Tiền gửi và cho vay các TCTD khác (*)	222,155	-	4,115,595	400,000	3,386,557	-	8,124,307
Công cụ TC phái sinh và các khoản nợ TC khác	-	-	-	-	-	-	-
Cho vay khách hàng (*)	1,174,462	5,065,805	1,865,347	4,918,065	10,196,962	4,151,068	34,003,069
Mua nợ (*)	31,904	-	-	-	-	9,150	41,054
Chứng khoán kinh doanh (*)	-	-	164,014	-	-	-	164,014
Chứng khoán Chính phủ & Chứng khoán Do TCTD phát hành (*)	-	-	989,388	300,000	150,000	11,668,935	24,559,023
Chứng khoán do TCKT phát hành (*)	-	-	70,000	-	599,872	14,478,284	15,188,541
Đầu tư vào tín phiếu Kho Bạc Nhà nước	-	-	-	-	-	-	-
Góp vốn, đầu tư dài hạn	-	-	-	-	-	9,251	9,251
Tài sản cố định	-	-	-	-	-	524	622,280
Bất động sản đầu tư	-	-	-	-	-	-	884,628
Tài sản khác (không tính đến dự phòng rủi ro)	-	-	403,369	297,913	3,359,641	1,596,579	15,375,905
Tổng tài sản	1,428,521	5,065,805	10,064,879	5,915,978	17,693,032	34,166,597	101,429,238
Nợ phải trả và vốn chủ sở hữu							
Nợ Chính phủ và NHNN	-	-	57,850	-	-	31,113	88,963
Tiền gửi và tiền vay TCTD khác	-	-	8,779,226	3,904,973	2,439,403	-	15,123,602
Công cụ TC phái sinh và các khoản nợ TC khác	-	-	59,928	15,540	16,949	-	92,417
Tiền gửi của khách hàng	-	-	24,132,137	11,573,254	20,780,263	3,152,059	59,637,823
Phát hành giấy tờ có giá	-	-	30,802	86,715	922,900	4,659,065	7,699,482
Vốn tài trợ, ủy thác đầu tư, cho vay mà TCTD chịu rủi ro	-	-	-	-	-	-	-
Nợ khác	-	-	1,730,881	352,205	479,908	58,089	2,621,083
Tổng nợ phải trả	-	-	34,790,824	15,932,687	24,639,423	7,900,326	85,263,370
Mức chênh lệch thanh khoản ròng	1,428,521	5,065,805	(24,725,945)	(10,016,709)	(6,946,391)	26,266,271	16,165,868

(*) Khoản mục này không tính đến dự phòng rủi ro

THUYẾT MINH BÁO CÁO TÀI CHÍNH BỔ SUNG (THEO THÔNG TƯ SỐ 05/2013/TT-BTC NGÀY 09/01/2013)

9. Phân loại nợ theo ngành, loại hình kinh tế và cho vay đối với doanh nghiệp nhỏ và vừa

Đơn vị: Triệu đồng

STT	Tên chi tiêu	Mã chi tiêu	SỐ TIỀN
I	Theo ngành kinh tế		34,003,069
A	Dư nợ ngắn hạn đối với ngành kinh tế		14,367,401
	Nhóm I		13,685,915
	Nhóm II		259,421
	Nhóm III		24,383
	Nhóm IV		8,168
	Nhóm V		389,514
1	Nông Lâm Ngư nghiệp	01	680,729
	Nhóm I		647,246
	Nhóm II		7,063
	Nhóm III		3,645
	Nhóm IV		2,635
	Nhóm V		20,140
2	Khai khoáng	02	26,638
	Nhóm I		22,394
	Nhóm II		-
	Nhóm III		-
	Nhóm IV		-
	Nhóm V		4,244
3	Chế biến thủy hải sản	03	382,147
	Nhóm I		381,881
	Nhóm II		11
	Nhóm III		-
	Nhóm IV		-
	Nhóm V		255
4	Sản xuất, chế biến lương thực thực phẩm, đồ uống, thức ăn chăn nuôi.	04	392,075
	Nhóm I		386,622
	Nhóm II		-
	Nhóm III		-
	Nhóm IV		-
	Nhóm V		5,453
5	Dệt may, sản xuất da dầy, sản xuất trang phục	05	123,925
	Nhóm I		95,793
	Nhóm II		-
	Nhóm III		-
	Nhóm IV		3,843
	Nhóm V		24,289
6	Khai thác và sơ chế gỗ, chế biến gỗ, sản xuất sản phẩm từ gỗ và lâm sản khác	06	125,568
	Nhóm I		112,507
	Nhóm II		-
	Nhóm III		-
	Nhóm IV		-
	Nhóm V		13,061
7	Sản xuất giấy và các sản phẩm từ giấy và in ấn	07	61,820
	Nhóm I		53,589
	Nhóm II		-
	Nhóm III		-
	Nhóm IV		-
	Nhóm V		8,231
8	Sản xuất thuốc, hoá dược, dược liệu; cao su, nhựa, phân bón, hoá chất	08	343,786
	Nhóm I		325,549
	Nhóm II		2,000
	Nhóm III		-
	Nhóm IV		-
	Nhóm V		16,237

9	Sản xuất vật liệu xây dựng (trừ thép, Inox, son, matit và các chất tương tự)	09	40,160
	Nhóm I		40,086
	Nhóm II		-
	Nhóm III		-
	Nhóm IV		-
	Nhóm V		74
10	Sản xuất thép thành phẩm	10	23,757
	Nhóm I		23,757
	Nhóm II		-
	Nhóm III		-
	Nhóm IV		-
	Nhóm V		-
11	Sản xuất phôi thép	11	3,400
	Nhóm I		3,400
	Nhóm II		-
	Nhóm III		-
	Nhóm IV		-
	Nhóm V		-
12	Sản xuất Inox và Luyện kim khác	12	500,958
	Nhóm I		499,208
	Nhóm II		-
	Nhóm III		-
	Nhóm IV		-
	Nhóm V		1,750
13	Cơ khí, lắp ráp, chế tạo máy móc, ô tô, xe máy	13	253,966
	Nhóm I		248,250
	Nhóm II		5,000
	Nhóm III		-
	Nhóm IV		-
	Nhóm V		716
14	Sản xuất điện tử, thiết bị điện, máy vi tính quang học, thiết bị viễn thông	14	481,215
	Nhóm I		478,863
	Nhóm II		-
	Nhóm III		-
	Nhóm IV		-
	Nhóm V		2,352
15	Đóng tàu, thuyền	15	192,420
	Nhóm I		-
	Nhóm II		192,420
	Nhóm III		-
	Nhóm IV		-
	Nhóm V		-
16	Sản xuất thiết bị văn phòng, đồ gia dụng, thiết bị y tế, giáo dục, thể dục thể thao	16	2,826
	Nhóm I		1,326
	Nhóm II		-
	Nhóm III		-
	Nhóm IV		-
	Nhóm V		1,500
17	Sản xuất và phân phối điện, năng lượng	17	21,013
	Nhóm I		20,122
	Nhóm II		-
	Nhóm III		-
	Nhóm IV		-
	Nhóm V		891
18	Xây dựng	18	2,616,488
	Nhóm I		2,577,403
	Nhóm II		-
	Nhóm III		-
	Nhóm IV		-
	Nhóm V		39,085

19	Thương mại hàng công nghiệp nhẹ và hàng tiêu dùng	19	2,222,181
	Nhóm I		2,109,388
	Nhóm II		4,831
	Nhóm III		9,347
	Nhóm IV		95
	Nhóm V		98,520
20	Kinh doanh Phân bón, hóa chất, các sản phẩm hóa chất khác, thuốc, hóa dược, du	20	114,824
	Nhóm I		104,047
	Nhóm II		-
	Nhóm III		-
	Nhóm IV		-
	Nhóm V		10,777
21	Thương mại xăng, dầu, gas, khí đốt	21	235,602
	Nhóm I		225,716
	Nhóm II		6,000
	Nhóm III		-
	Nhóm IV		-
	Nhóm V		3,886
22	Kinh doanh sắt thép, xi măng, vật liệu xây dựng tổng hợp khác	22	545,650
	Nhóm I		486,526
	Nhóm II		-
	Nhóm III		-
	Nhóm IV		-
	Nhóm V		59,124
23	Thương mại hàng công nghiệp nặng khác	23	561,605
	Nhóm I		555,087
	Nhóm II		368
	Nhóm III		-
	Nhóm IV		-
	Nhóm V		6,150
24	Kinh doanh vận tải bộ và đường sông	24	54,068
	Nhóm I		49,023
	Nhóm II		-
	Nhóm III		-
	Nhóm IV		678
	Nhóm V		4,367
25	Kinh doanh vận tải biển	25	28,926
	Nhóm I		27,191
	Nhóm II		-
	Nhóm III		-
	Nhóm IV		-
	Nhóm V		1,735
26	Kinh doanh dịch vụ khách sạn, du lịch, ăn uống, vui chơi giải trí	26	25,355
	Nhóm I		19,538
	Nhóm II		3,766
	Nhóm III		-
	Nhóm IV		-
	Nhóm V		2,051
27	Kinh doanh bất động sản và cơ sở hạ tầng	27	934,559
	Nhóm I		934,375
	Nhóm II		-
	Nhóm III		-
	Nhóm IV		-
	Nhóm V		184
28	Kinh doanh dịch vụ bưu chính viễn thông	28	500,289
	Nhóm I		496,929
	Nhóm II		-
	Nhóm III		-
	Nhóm IV		-
	Nhóm V		3,360

29	Dịch vụ công nghệ, khoa học công nghệ, dịch vụ hành chính, hỗ trợ; giáo dục y tế	29	143,644
	Nhóm I		137,620
	Nhóm II		2,200
	Nhóm III		-
	Nhóm IV		-
	Nhóm V		3,824
30	Kinh doanh kho bãi và các dịch vụ hỗ trợ	30	6,417
	Nhóm I		5,877
	Nhóm II		-
	Nhóm III		-
	Nhóm IV		-
	Nhóm V		540
31	Hoạt động tài chính, Ngân hàng và Chứng khoán	31	298,276
	Nhóm I		298,276
	Nhóm II		-
	Nhóm III		-
	Nhóm IV		-
	Nhóm V		-
32	Ngành khác	32	2,423,114
	Nhóm I		2,318,326
	Nhóm II		35,762
	Nhóm III		11,391
	Nhóm IV		917
	Nhóm V		56,718
B	Dư nợ trung hạn đối với ngành kinh tế		12,313,014
	<i>Nhóm I</i>		<i>11,479,812</i>
	<i>Nhóm II</i>		<i>577,744</i>
	<i>Nhóm III</i>		<i>97,317</i>
	<i>Nhóm IV</i>		<i>33,683</i>
	<i>Nhóm V</i>		<i>124,458</i>
1	Nông Lâm Ngư nghiệp	01	39,074
	Nhóm I		20,434
	Nhóm II		3,186
	Nhóm III		1,145
	Nhóm IV		100
	Nhóm V		14,209
2	Khai khoáng	02	200,516
	Nhóm I		199,629
	Nhóm II		-
	Nhóm III		31
	Nhóm IV		-
	Nhóm V		856
3	Chế biến thủy hải sản	03	1,009
	Nhóm I		765
	Nhóm II		157
	Nhóm III		-
	Nhóm IV		87
	Nhóm V		-
4	Sản xuất, chế biến lương thực thực phẩm, đồ uống, thức ăn chăn nuôi.	04	11,695
	Nhóm I		11,321
	Nhóm II		-
	Nhóm III		-
	Nhóm IV		-
	Nhóm V		374
5	Dệt may, sản xuất da giày, sản xuất trang phục	05	7,739
	Nhóm I		7,367
	Nhóm II		367
	Nhóm III		-
	Nhóm IV		-
	Nhóm V		5

6	Khai thác và sơ chế gỗ, chế biến gỗ, sản xuất sản phẩm từ gỗ và lâm sản khác	06	3,503
	Nhóm I		2,327
	Nhóm II		-
	Nhóm III		-
	Nhóm IV		78
	Nhóm V		1,098
7	Sản xuất giấy và các sản phẩm từ giấy và in ấn	07	6,879
	Nhóm I		6,879
	Nhóm II		-
	Nhóm III		-
	Nhóm IV		-
	Nhóm V		-
8	Sản xuất thuốc, hoá dược, dược liệu; cao su, nhựa, phân bón, hoá chất	08	12,910
	Nhóm I		10,188
	Nhóm II		-
	Nhóm III		-
	Nhóm IV		-
	Nhóm V		2,722
9	Sản xuất vật liệu xây dựng (trừ thép, Inox, sơn, matit và các chất tương tự)	09	18,013
	Nhóm I		17,768
	Nhóm II		-
	Nhóm III		-
	Nhóm IV		-
	Nhóm V		245
10	Sản xuất thép thành phẩm	10	28
	Nhóm I		-
	Nhóm II		28
	Nhóm III		-
	Nhóm IV		-
	Nhóm V		-
11	Sản xuất phôi thép	11	-
	Nhóm I		-
	Nhóm II		-
	Nhóm III		-
	Nhóm IV		-
	Nhóm V		-
12	Sản xuất Inox và Luyện kim khác	12	2,493
	Nhóm I		2,493
	Nhóm II		-
	Nhóm III		-
	Nhóm IV		-
	Nhóm V		-
13	Cơ khí, lắp ráp, chế tạo máy móc, ô tô, xe máy	13	14,328
	Nhóm I		14,328
	Nhóm II		-
	Nhóm III		-
	Nhóm IV		-
	Nhóm V		-
14	Sản xuất điện tử, thiết bị điện, máy vi tính quang học, thiết bị viễn thông	14	65,508
	Nhóm I		65,486
	Nhóm II		22
	Nhóm III		-
	Nhóm IV		-
	Nhóm V		-
15	Đóng tàu, thuyền	15	10
	Nhóm I		10
	Nhóm II		-
	Nhóm III		-
	Nhóm IV		-
	Nhóm V		-

16	Sản xuất thiết bị văn phòng, đồ gia dụng, thiết bị y tế, giáo dục, thể dục thể thao	16	471
	Nhóm I		471
	Nhóm II		-
	Nhóm III		-
	Nhóm IV		-
	Nhóm V		-
17	Sản xuất và phân phối điện, năng lượng	17	-
	Nhóm I		-
	Nhóm II		-
	Nhóm III		-
	Nhóm IV		-
	Nhóm V		-
18	Xây dựng	18	158,469
	Nhóm I		142,200
	Nhóm II		3,737
	Nhóm III		100
	Nhóm IV		43
	Nhóm V		12,389
19	Thương mại hàng công nghiệp nhẹ và hàng tiêu dùng	19	44,804
	Nhóm I		37,316
	Nhóm II		2,866
	Nhóm III		407
	Nhóm IV		434
	Nhóm V		3,781
20	Kinh doanh Phân bón, hóa chất, các sản phẩm hóa chất khác, thuốc, hóa dược, du	20	2,631
	Nhóm I		2,631
	Nhóm II		-
	Nhóm III		-
	Nhóm IV		-
	Nhóm V		-
21	Thương mại xăng, dầu, gas, khí đốt	21	8,262
	Nhóm I		7,879
	Nhóm II		-
	Nhóm III		-
	Nhóm IV		-
	Nhóm V		383
22	Kinh doanh sắt thép, xi măng, vật liệu xây dựng tổng hợp khác	22	26,318
	Nhóm I		20,912
	Nhóm II		-
	Nhóm III		-
	Nhóm IV		-
	Nhóm V		5,406
23	Thương mại hàng công nghiệp nặng khác	23	8,191
	Nhóm I		8,191
	Nhóm II		-
	Nhóm III		-
	Nhóm IV		-
	Nhóm V		-
24	Kinh doanh vận tải bộ và đường sông	24	54,818
	Nhóm I		52,137
	Nhóm II		439
	Nhóm III		-
	Nhóm IV		817
	Nhóm V		1,425
25	Kinh doanh vận tải biển	25	7,954
	Nhóm I		7,954
	Nhóm II		-
	Nhóm III		-
	Nhóm IV		-
	Nhóm V		-

26	Kinh doanh dịch vụ khách sạn, du lịch, ăn uống, vui chơi giải trí	26	2,874
	Nhóm I		2,629
	Nhóm II		75
	Nhóm III		-
	Nhóm IV		-
	Nhóm V		170
27	Kinh doanh bất động sản và cơ sở hạ tầng	27	5,940,674
	Nhóm I		5,940,411
	Nhóm II		263
	Nhóm III		-
	Nhóm IV		-
	Nhóm V		-
28	Kinh doanh dịch vụ bưu chính viễn thông	28	3,470
	Nhóm I		3,470
	Nhóm II		-
	Nhóm III		-
	Nhóm IV		-
	Nhóm V		-
29	Dịch vụ công nghệ, khoa học công nghệ, dịch vụ hành chính, hỗ trợ; giáo dục y tế	29	68,848
	Nhóm I		62,992
	Nhóm II		4,215
	Nhóm III		501
	Nhóm IV		167
	Nhóm V		973
30	Kinh doanh kho bãi và các dịch vụ hỗ trợ	30	46
	Nhóm I		3
	Nhóm II		43
	Nhóm III		-
	Nhóm IV		-
	Nhóm V		-
31	Hoạt động tài chính, Ngân hàng và Chứng khoán	31	532,304
	Nhóm I		516,849
	Nhóm II		-
	Nhóm III		-
	Nhóm IV		15,455
	Nhóm V		-
32	Ngành khác	32	5,069,175
	Nhóm I		4,314,772
	Nhóm II		562,346
	Nhóm III		95,133
	Nhóm IV		16,502
	Nhóm V		80,422
C	Dư nợ dài hạn đối với ngành kinh tế		7,322,654
	<i>Nhóm I</i>		<i>6,746,642</i>
	<i>Nhóm II</i>		<i>79,073</i>
	<i>Nhóm III</i>		<i>298,660</i>
	<i>Nhóm IV</i>		<i>564</i>
	<i>Nhóm V</i>		<i>197,715</i>
1	Nông Lâm Ngư nghiệp	01	-
	Nhóm I		-
	Nhóm II		-
	Nhóm III		-
	Nhóm IV		-
	Nhóm V		-
2	Khai khoáng	02	20,384
	Nhóm I		20,384
	Nhóm II		-
	Nhóm III		-
	Nhóm IV		-
	Nhóm V		-

3	Chế biến thủy hải sản	03	828
	Nhóm I		-
	Nhóm II		-
	Nhóm III		828
	Nhóm IV		-
	Nhóm V		-
4	Sản xuất, chế biến lương thực thực phẩm, đồ uống, thức ăn chăn nuôi.	04	462,012
	Nhóm I		462,012
	Nhóm II		-
	Nhóm III		-
	Nhóm IV		-
	Nhóm V		-
5	Dệt may, sản xuất da dầy, sản xuất trang phục	05	-
	Nhóm I		-
	Nhóm II		-
	Nhóm III		-
	Nhóm IV		-
	Nhóm V		-
6	Khai thác và sơ chế gỗ, chế biến gỗ, sản xuất sản phẩm từ gỗ và lâm sản khác	06	-
	Nhóm I		-
	Nhóm II		-
	Nhóm III		-
	Nhóm IV		-
	Nhóm V		-
7	Sản xuất giấy và các sản phẩm từ giấy và in ấn	07	-
	Nhóm I		-
	Nhóm II		-
	Nhóm III		-
	Nhóm IV		-
	Nhóm V		-
8	Sản xuất thuốc, hoá dược, dược liệu; cao su, nhựa, phân bón, hoá chất	08	-
	Nhóm I		-
	Nhóm II		-
	Nhóm III		-
	Nhóm IV		-
	Nhóm V		-
9	Sản xuất vật liệu xây dựng (trừ thép, Inox, sơn, matit và các chất trơ tự)	09	-
	Nhóm I		-
	Nhóm II		-
	Nhóm III		-
	Nhóm IV		-
	Nhóm V		-
10	Sản xuất thép thành phẩm	10	-
	Nhóm I		-
	Nhóm II		-
	Nhóm III		-
	Nhóm IV		-
	Nhóm V		-
11	Sản xuất phôi thép	11	11,468
	Nhóm I		11,468
	Nhóm II		-
	Nhóm III		-
	Nhóm IV		-
	Nhóm V		-
12	Sản xuất Inox và Luyện kim khác	12	-
	Nhóm I		-
	Nhóm II		-
	Nhóm III		-
	Nhóm IV		-
	Nhóm V		-

13	Cơ khí, lắp ráp, chế tạo máy móc, ô tô, xe máy	13	340
	Nhóm I		340
	Nhóm II		-
	Nhóm III		-
	Nhóm IV		-
	Nhóm V		-
14	Sản xuất điện tử, thiết bị điện, máy vi tính quang học, thiết bị viễn thông	14	62,147
	Nhóm I		62,147
	Nhóm II		-
	Nhóm III		-
	Nhóm IV		-
	Nhóm V		-
15	Đóng tàu, thuyền	15	-
	Nhóm I		-
	Nhóm II		-
	Nhóm III		-
	Nhóm IV		-
	Nhóm V		-
16	Sản xuất thiết bị văn phòng, đồ gia dụng, thiết bị y tế, giáo dục, thể dục thể thao	16	-
	Nhóm I		-
	Nhóm II		-
	Nhóm III		-
	Nhóm IV		-
	Nhóm V		-
17	Sản xuất và phân phối điện, năng lượng	17	-
	Nhóm I		-
	Nhóm II		-
	Nhóm III		-
	Nhóm IV		-
	Nhóm V		-
18	Xây dựng	18	379,135
	Nhóm I		352,273
	Nhóm II		12,490
	Nhóm III		426
	Nhóm IV		-
	Nhóm V		13,946
19	Thương mại hàng công nghiệp nhẹ và hàng tiêu dùng	19	932
	Nhóm I		932
	Nhóm II		-
	Nhóm III		-
	Nhóm IV		-
	Nhóm V		-
20	Kinh doanh Phân bón, hóa chất, các sản phẩm hóa chất khác, thuốc, hóa dược, du	20	-
	Nhóm I		-
	Nhóm II		-
	Nhóm III		-
	Nhóm IV		-
	Nhóm V		-
21	Thương mại xăng, dầu, gas, khí đốt	21	-
	Nhóm I		-
	Nhóm II		-
	Nhóm III		-
	Nhóm IV		-
	Nhóm V		-
22	Kinh doanh sắt thép, xi măng, vật liệu xây dựng tổng hợp khác	22	-
	Nhóm I		-
	Nhóm II		-
	Nhóm III		-
	Nhóm IV		-
	Nhóm V		-

23	Thương mại hàng công nghiệp nặng khác	23	-
	Nhóm I		-
	Nhóm II		-
	Nhóm III		-
	Nhóm IV		-
	Nhóm V		-
24	Kinh doanh vận tải bộ và đường sông	24	-
	Nhóm I		-
	Nhóm II		-
	Nhóm III		-
	Nhóm IV		-
	Nhóm V		-
25	Kinh doanh vận tải biển	25	576,543
	Nhóm I		80,791
	Nhóm II		31,019
	Nhóm III		297,003
	Nhóm IV		-
	Nhóm V		167,730
26	Kinh doanh dịch vụ khách sạn, du lịch, ăn uống, vui chơi giải trí	26	131,020
	Nhóm I		131,020
	Nhóm II		-
	Nhóm III		-
	Nhóm IV		-
	Nhóm V		-
27	Kinh doanh bất động sản và cơ sở hạ tầng	27	3,948,200
	Nhóm I		3,948,200
	Nhóm II		-
	Nhóm III		-
	Nhóm IV		-
	Nhóm V		-
28	Kinh doanh dịch vụ bưu chính viễn thông	28	-
	Nhóm I		-
	Nhóm II		-
	Nhóm III		-
	Nhóm IV		-
	Nhóm V		-
29	Dịch vụ công nghệ, khoa học công nghệ, dịch vụ hành chính, hỗ trợ; giáo dục y tế	29	118
	Nhóm I		-
	Nhóm II		118
	Nhóm III		-
	Nhóm IV		-
	Nhóm V		-
30	Kinh doanh kho bãi và các dịch vụ hỗ trợ	30	90,460
	Nhóm I		90,460
	Nhóm II		-
	Nhóm III		-
	Nhóm IV		-
	Nhóm V		-
31	Hoạt động tài chính, Ngân hàng và Chứng khoán	31	-
	Nhóm I		-
	Nhóm II		-
	Nhóm III		-
	Nhóm IV		-
	Nhóm V		-
32	Ngành khác	32	1,639,067
	Nhóm I		1,586,615
	Nhóm II		35,446
	Nhóm III		403
	Nhóm IV		564
	Nhóm V		16,039

II	Theo loại hình kinh tế		34,003,069
A	Dư nợ ngắn hạn đối với loại hình kinh tế		14,367,401
	Nhóm I		13,685,915
	Nhóm II		259,421
	Nhóm III		24,383
	Nhóm IV		8,168
	Nhóm V		389,514
1	Doanh nghiệp nhà nước trung ương	01	87,579
	Nhóm I		87,579
	Nhóm II		-
	Nhóm III		-
	Nhóm IV		-
	Nhóm V		-
2	Doanh nghiệp nhà nước địa phương	02	453,225
	Nhóm I		361,490
	Nhóm II		90,000
	Nhóm III		-
	Nhóm IV		-
	Nhóm V		1,735
3	Công ty trách nhiệm hữu hạn nhà nước	03	102,420
	Nhóm I		-
	Nhóm II		102,420
	Nhóm III		-
	Nhóm IV		-
	Nhóm V		-
4	Công ty trách nhiệm hữu hạn tư nhân	04	5,385,944
	Nhóm I		5,184,101
	Nhóm II		12,035
	Nhóm III		7,990
	Nhóm IV		2,778
	Nhóm V		179,040
5	Công ty cổ phần nhà nước	05	152,525
	Nhóm I		136,944
	Nhóm II		-
	Nhóm III		-
	Nhóm IV		-
	Nhóm V		15,581
6	Công ty cổ phần khác	06	4,740,625
	Nhóm I		4,663,026
	Nhóm II		11,888
	Nhóm III		1,296
	Nhóm IV		1,744
	Nhóm V		62,671
7	Công ty hợp danh	07	-
	Nhóm I		-
	Nhóm II		-
	Nhóm III		-
	Nhóm IV		-
	Nhóm V		-
8	Doanh nghiệp tư nhân	08	156,516
	Nhóm I		148,189
	Nhóm II		1,049
	Nhóm III		-
	Nhóm IV		-
	Nhóm V		7,278

9	Doanh nghiệp có vốn đầu tư nước ngoài	09	184,355
	Nhóm I		183,955
	Nhóm II		-
	Nhóm III		-
	Nhóm IV		-
	Nhóm V		400
10	Kinh tế tập thể	10	493,914
	Nhóm I		471,161
	Nhóm II		3,063
	Nhóm III		1,531
	Nhóm IV		1,259
	Nhóm V		16,900
11	Kinh tế cá thể	11	2,596,917
	Nhóm I		2,436,360
	Nhóm II		38,966
	Nhóm III		13,566
	Nhóm IV		2,387
	Nhóm V		105,638
12	Cho vay khác	12	13,381
	Nhóm I		13,110
	Nhóm II		-
	Nhóm III		-
	Nhóm IV		-
	Nhóm V		271
B	Dư nợ trung hạn đối với loại hình kinh tế		12,313,014
	<i>Nhóm I</i>		<i>11,479,812</i>
	<i>Nhóm II</i>		<i>577,745</i>
	<i>Nhóm III</i>		<i>97,317</i>
	<i>Nhóm IV</i>		<i>33,682</i>
	<i>Nhóm V</i>		<i>124,458</i>
1	Doanh nghiệp nhà nước trung ương	01	7,099
	Nhóm I		7,099
	Nhóm II		-
	Nhóm III		-
	Nhóm IV		-
	Nhóm V		-
2	Doanh nghiệp nhà nước địa phương	02	48,768
	Nhóm I		48,768
	Nhóm II		-
	Nhóm III		-
	Nhóm IV		-
	Nhóm V		-
3	Công ty trách nhiệm hữu hạn nhà nước	03	-
	Nhóm I		-
	Nhóm II		-
	Nhóm III		-
	Nhóm IV		-
	Nhóm V		-
4	Công ty trách nhiệm hữu hạn tư nhân	04	2,524,777
	Nhóm I		2,515,470
	Nhóm II		-
	Nhóm III		-
	Nhóm IV		817
	Nhóm V		8,490
5	Công ty cổ phần nhà nước	05	11,792
	Nhóm I		11,792
	Nhóm II		-
	Nhóm III		-
	Nhóm IV		-
	Nhóm V		-

6	Công ty cổ phần khác	06	4,395,733
	Nhóm I		4,387,810
	Nhóm II		2,915
	Nhóm III		-
	Nhóm IV		78
	Nhóm V		4,930
7	Công ty hợp danh	07	-
	Nhóm I		-
	Nhóm II		-
	Nhóm III		-
	Nhóm IV		-
	Nhóm V		-
8	Doanh nghiệp tư nhân	08	3,411
	Nhóm I		1,911
	Nhóm II		-
	Nhóm III		-
	Nhóm IV		-
	Nhóm V		1,500
9	Doanh nghiệp có vốn đầu tư nước ngoài	09	62,282
	Nhóm I		62,282
	Nhóm II		-
	Nhóm III		-
	Nhóm IV		-
	Nhóm V		-
10	Kinh tế tập thể	10	31,387
	Nhóm I		14,413
	Nhóm II		582
	Nhóm III		184
	Nhóm IV		50
	Nhóm V		16,158
11	Kinh tế cá thể	11	5,227,756
	Nhóm I		4,430,258
	Nhóm II		574,248
	Nhóm III		97,133
	Nhóm IV		32,737
	Nhóm V		93,380
12	Cho vay khác	12	9
	Nhóm I		9
	Nhóm II		-
	Nhóm III		-
	Nhóm IV		-
	Nhóm V		-
C	Dư nợ dài hạn đối với loại hình kinh tế		7,322,654
	<i>Nhóm I</i>		<i>6,746,642</i>
	<i>Nhóm II</i>		<i>79,072</i>
	<i>Nhóm III</i>		<i>298,660</i>
	<i>Nhóm IV</i>		<i>565</i>
	<i>Nhóm V</i>		<i>197,715</i>
1	Doanh nghiệp nhà nước trung ương	01	90,460
	Nhóm I		90,460
	Nhóm II		-
	Nhóm III		-
	Nhóm IV		-
	Nhóm V		-
2	Doanh nghiệp nhà nước địa phương	02	16,122
	Nhóm I		520
	Nhóm II		-
	Nhóm III		-
	Nhóm IV		-
	Nhóm V		15,602

3	Công ty trách nhiệm hữu hạn nhà nước	03	46,458
	Nhóm I		46,458
	Nhóm II		-
	Nhóm III		-
	Nhóm IV		-
	Nhóm V		-
4	Công ty trách nhiệm hữu hạn tư nhân	04	25,940
	Nhóm I		25,940
	Nhóm II		-
	Nhóm III		-
	Nhóm IV		-
	Nhóm V		-
5	Công ty cổ phần nhà nước	05	15,684
	Nhóm I		-
	Nhóm II		-
	Nhóm III		-
	Nhóm IV		-
	Nhóm V		15,684
6	Công ty cổ phần khác	06	5,118,444
	Nhóm I		4,653,355
	Nhóm II		31,019
	Nhóm III		297,003
	Nhóm IV		-
	Nhóm V		137,067
7	Công ty hợp danh	07	-
	Nhóm I		-
	Nhóm II		-
	Nhóm III		-
	Nhóm IV		-
	Nhóm V		-
8	Doanh nghiệp tư nhân	08	-
	Nhóm I		-
	Nhóm II		-
	Nhóm III		-
	Nhóm IV		-
	Nhóm V		-
9	Doanh nghiệp có vốn đầu tư nước ngoài	09	-
	Nhóm I		-
	Nhóm II		-
	Nhóm III		-
	Nhóm IV		-
	Nhóm V		-
10	Kinh tế tập thể	10	7,283
	Nhóm I		1,936
	Nhóm II		954
	Nhóm III		-
	Nhóm IV		-
	Nhóm V		4,393
11	Kinh tế cá thể	11	2,002,152
	Nhóm I		1,927,862
	Nhóm II		47,099
	Nhóm III		1,657
	Nhóm IV		565
	Nhóm V		24,969
12	Cho vay khác	12	111
	Nhóm I		111
	Nhóm II		-
	Nhóm III		-
	Nhóm IV		-
	Nhóm V		-

III	Dư nợ tín dụng đối với doanh nghiệp nhỏ và vừa	22,883,974
1	Dư nợ ngắn hạn đối với doanh nghiệp nhỏ và vừa	10,776,999
	<i>Nhóm I</i>	10,466,477
	<i>Nhóm II</i>	28,035
	<i>Nhóm III</i>	10,817
	<i>Nhóm IV</i>	5,781
	<i>Nhóm V</i>	265,889
2	Dư nợ trung hạn đối với doanh nghiệp nhỏ và vừa	6,955,308
	<i>Nhóm I</i>	6,919,604
	<i>Nhóm II</i>	3,497
	<i>Nhóm III</i>	184
	<i>Nhóm IV</i>	945
	<i>Nhóm V</i>	31,078
3	Dư nợ dài hạn đối với doanh nghiệp nhỏ và vừa	5,151,667
	<i>Nhóm I</i>	4,681,231
	<i>Nhóm II</i>	31,973
	<i>Nhóm III</i>	297,003
	<i>Nhóm IV</i>	-
	<i>Nhóm V</i>	141,460

THY

10. Tình hình biến động vốn và sử dụng vốn

Đơn vị: Triệu đồng

STT	Chỉ tiêu	Số đầu kỳ	Số phát sinh trong kỳ		Số cuối kỳ
			Tăng	Giảm	
(1)	(2)	(3)	(4)	(5)	(6)
A-	NGUỒN VỐN	92,605,862	3,687,838,227	3,681,092,009	99,352,080
I	Vốn huy động	76,727,137	599,413,513	593,590,780	82,549,870
1	Tiền gửi	61,289,871	526,810,204	525,948,718	62,151,357
1.1	Bảng đồng Việt Nam	56,406,751	447,235,442	445,999,195	57,642,998
a)	Của các Tổ chức kinh tế	17,444,130	351,695,566	348,612,860	20,526,836
+	Tiền gửi không kỳ hạn	9,021,949	335,080,772	335,436,819	8,665,902
+	Tiền gửi có kỳ hạn < 12 tháng	6,344,052	15,558,767	12,314,212	9,588,607
+	Tiền gửi có kỳ hạn >=12 tháng	2,078,129	1,056,027	861,829	2,272,327
b)	Tiền gửi tiết kiệm	36,798,386	34,767,105	36,036,608	35,528,883
+	Tiền gửi không kỳ hạn	37,840	139,398	160,274	16,964
+	Tiền gửi có kỳ hạn < 12 tháng	14,548,079	30,345,422	26,560,216	18,333,285
+	Tiền gửi có kỳ hạn >=12 tháng	22,212,467	4,282,285	9,316,118	17,178,634
c)	Tiền gửi khác	2,164,235	60,772,771	61,349,727	1,587,279
1.2	Bảng ngoại tệ	4,883,120	79,574,762	79,949,523	4,508,359
a)	Của các Tổ chức kinh tế	1,117,613	20,467,002	19,869,142	1,715,473
+	Tiền gửi không kỳ hạn	1,095,454	20,463,635	19,866,047	1,693,042
+	Tiền gửi có kỳ hạn < 12 tháng	22,159	3,367	3,095	22,431
+	Tiền gửi có kỳ hạn >=12 tháng	-	-	-	-
b)	Tiền gửi tiết kiệm	1,879,149	16,697,572	17,091,179	1,485,542
+	Tiền gửi không kỳ hạn	436,001	15,663,622	15,729,730	369,893
+	Tiền gửi có kỳ hạn < 12 tháng	726,887	905,541	808,793	823,635
+	Tiền gửi có kỳ hạn >=12 tháng	716,261	128,409	552,656	292,014
c)	Tiền gửi khác	1,886,358	42,410,188	42,989,202	1,307,344
2	Tiền vay	11,219,219	67,018,534	65,538,722	12,699,031
2.1	Vay NHNN	4,386,049	18,443,405	22,740,493	88,961
2.2	Vay các TCTD khác trong nước	6,158,348	47,189,503	41,533,070	11,814,781
2.3	Vay TCTD nước ngoài	674,822	1,385,626	1,265,159	795,289
2.4	Nhận vốn cho vay đồng tài trợ	-	-	-	-
3	Phát hành giấy tờ có giá	4,218,047	5,584,775	2,103,340	7,699,482
3.1	Ngắn hạn (dưới 12 tháng)	1,920,716	40,402	1,620,012	341,106
3.2	Trung, dài hạn (trên 12 tháng)	2,297,331	5,544,373	483,328	7,358,376
II	Nguồn vốn uỷ thác đầu tư	-	-	-	-
1	Bảng đồng Việt Nam	-	-	-	-
2	Bảng ngoại tệ	-	-	-	-
III	Vốn và các quỹ	13,599,986	510,758	22,034	14,088,710
1	Vốn của TCTD	12,938,023	488,771	21,986	13,404,808
1.1	Vốn điều lệ	11,750,000	-	-	11,750,000
1.2	Thặng dư vốn cổ phần	400,000	-	-	400,000
1.3	Cổ phiếu quỹ	(270,730)	-	-	(270,730)
1.4	Chênh lệch đánh giá lại tài sản	-	-	-	-
1.5	Chênh lệch tỷ giá hối đoái	-	(40,960)	-	(40,960)
1.6	Lợi nhuận để lại	1,058,145	529,731	21,986	1,565,890
1.7	Vốn khác	608	-	-	608
2	Các quỹ của Tổ chức tín dụng	661,963	21,987	48	683,902
2.1	Quỹ dự trữ bổ sung vốn điều lệ	134,046	7,446	-	141,492
2.2	Quỹ đầu tư phát triển	12,959	-	-	12,959
2.3	Quỹ dự phòng tài chính	514,958	14,541	48	529,451
2.4	Quỹ khác	-	-	-	-
IV	Nguồn vốn khác	2,278,739	3,087,913,956	3,087,479,195	2,713,500
B-	SỬ DỤNG VỐN	92,605,862	2,463,903,396	2,457,157,178	99,352,080
I	Tiền và giấy tờ có giá	1,868,269	413,971,322	413,553,143	2,286,448
1	Tiền mặt và ngân phiếu thanh toán	1,180,117	368,853,100	368,648,415	1,384,802
2	Tiền mặt ngoại tệ, chứng từ có giá trị ngoại	686,638	45,105,990	44,893,184	899,444
3	Vàng, kim loại quý, đá quý	1,514	12,232	11,544	2,202

II	Tiền gửi	5,600,387	1,795,524,926	1,796,521,689	4,603,624
1	Tiền gửi tại NHNN	1,545,647	727,612,352	728,987,281	170,718
1.1	Tiền gửi bằng đồng Việt Nam	1,322,311	692,543,224	693,696,517	169,018
1.2	Tiền gửi ngoại tệ	223,336	35,069,128	35,290,764	1,700
2	Tiền gửi tại các TCTD trong nước	3,737,884	470,179,033	469,735,434	4,181,483
2.1	Tiền gửi bằng đồng Việt Nam	2,652,391	198,846,537	197,550,487	3,948,441
2.2	Tiền gửi ngoại tệ	1,085,493	271,332,496	272,184,947	233,042
3	Tiền gửi ở nước ngoài	316,856	597,733,541	597,798,974	251,423
III	Đầu tư vào chứng khoán	33,596,636	118,159,192	111,844,250	39,911,578
1	Đầu tư chứng khoán Chính phủ	13,464,247	117,230,096	110,343,886	20,350,457
2	Đầu tư chứng khoán nước ngoài	-	-	-	-
3	Đầu tư vào các chứng khoán của TCTD, TCKT khác trong nước	20,132,389	929,096	1,500,364	19,561,121
IV	Góp vốn liên doanh	9,251	-	-	9,251
1	Bằng đồng Việt Nam	9,251	-	-	9,251
2	Bằng ngoại tệ	-	-	-	-
V	Hoạt động tín dụng	38,737,123	106,390,125	107,432,778	37,694,470
1	Cho vay các TCTD trong nước	3,618,251	1,499,392	1,426,241	3,691,402
1.1	Cho vay bằng đồng Việt Nam	3,300,000	1,100,500	900,500	3,500,000
1.2	Cho vay bằng ngoại tệ	318,251	398,892	525,741	191,402
2	Cho vay các TCKT và cá nhân trong nước	34,563,962	82,441,136	83,686,226	33,318,872
2.1	Cho vay bằng đồng Việt Nam	32,412,612	76,070,936	77,394,720	31,088,828
a)	Cho vay ngắn hạn	10,632,376	25,680,956	24,508,005	11,805,327
b)	Cho vay trung, dài hạn	21,780,236	50,389,980	52,886,715	19,283,501
2.2	Cho vay bằng ngoại tệ	2,151,350	6,370,200	6,291,506	2,230,044
a)	Cho vay ngắn hạn	1,280,791	3,116,411	2,760,299	1,636,903
b)	Cho vay trung, dài hạn	870,559	3,253,789	3,531,207	593,141
3	Nghiệp vụ chiết khấu giấy tờ có giá	162,210	501,860	568,675	95,395
4	Cho thuê tài chính	-	-	-	-
4.1	Cho thuê bằng đồng Việt Nam	-	-	-	-
4.2	Cho thuê bằng ngoại tệ	-	-	-	-
4.3	Đầu tư vào các thiết bị cho thuê tài chính	-	-	-	-
5	Bảo lãnh	-	-	-	-
5.1	Trả thay bằng đồng Việt Nam	-	-	-	-
5.2	Trả thay bằng ngoại tệ	-	-	-	-
6	Cho vay bằng vốn tài trợ uỷ thác	-	-	-	-
6.1	Cho vay bằng đồng Việt Nam	-	-	-	-
6.2	Cho vay bằng ngoại tệ	-	-	-	-
7	Cho vay khác	392,700	21,947,737	21,751,636	588,801
7.1	Cho vay vốn đặc biệt	-	-	-	-
7.2	Cho vay thanh toán công nợ	-	-	-	-
7.3	Cho vay kế hoạch Nhà nước	-	-	-	-
7.4	Cho vay khác	392,700	21,947,737	21,751,636	588,801
8	Các khoản nợ chờ xử lý	-	-	-	-
9	Các khoản nợ khoanh	-	-	-	-
VI	Mua nợ	44,616	372,510	376,072	41,054
1	Mua nợ bằng đồng Việt Nam	9,149	163,497	163,497	9,149
2	Mua nợ bằng ngoại tệ	35,467	209,013	212,575	31,905
VII	Tài sản cố định	648,564	(22,916)	3,368	622,280
1	Nguyên giá Tài sản cố định	1,353,928	32,114	14,707	1,371,335
2	Hao mòn tài sản cố định	(705,364)	(55,030)	(11,339)	(749,055)
VIII	Bất động sản đầu tư	895,442	(10,814)	-	884,628
1	Nguyên giá Bất động sản đầu tư	1,018,285	-	-	1,018,285
2	Hao mòn Bất động sản đầu tư	(122,843)	(10,814)	-	-133,657
IX	Sử dụng vốn khác	11,205,574	29,519,050	27,425,877	13,298,747

11. Tình hình đầu tư góp vốn, mua cổ phần tại các đơn vị thành viên

Tại ngày 30/06/2017

Tên đơn vị thành viên	Chỉ tiêu				
	Số tiền	Tỷ lệ so với vốn điều lệ của Ngân hàng	Tỷ lệ so với vốn của đơn vị thành viên	Số tiền lãi/ cổ tức nhận được	
				Tiền mặt	Cổ phiếu
	Triệu đồng	%	%	Triệu đồng	Triệu đồng
I/ Chứng khoán kinh doanh	164,014			0	0
<i>Mua cổ phần</i>	<i>164,014</i>			-	-
Công ty CP Tập đoàn Hoàng Anh Gia Lai (HAG)	-	0.00%	0.00%	0	0
Công ty CP Tập đoàn Hoà Phát (HPG)	-	0.00%	0.00%	0	0
Tổng CTCP Khoan và dịch vụ khoan Dầu khí (PVD)	80,201	0.68%	0.42%	0	0
Công ty CP Hợp tác kinh tế và XNK Savimex (SAV)	8,439	0.07%	1.81%	0	0
Công ty CP Chứng khoán Sài Gòn (SSI)	-	0.00%	0.00%	0	0
Ngân hàng TMCP Quân đội (MBB)	36,087	0.31%	0.16%	0	0
Công ty CP Vận tải Container phía Nam (VSG)	9,878	0.08%	4.47%	0	0
Công ty CP VTB Hải Âu (SSG)	4,409	0.04%	8.82%	0	0
Công ty CP BDS Bưu chính viễn thông Việt Nam (VNPT Land)	25,000	0.21%	5.00%	0	0
II/ Chứng khoán vốn sẵn sàng để bán	903,438			-	-
<i>Mua cổ phần</i>	<i>903,438</i>			-	-
Ngân hàng TMCP Xăng dầu Petrolimex (PGB)	389,132	3.31%	9.98%	0	0
Ngân hàng TMCP Đại chúng Việt Nam (PVCBank)	469,304	3.99%	4.66%	0	0
Công ty Cổ phần chứng khoán Maritime	33,002	0.28%	11.00%	0	0
Công ty cổ phần chè Hà Thái	12,000	0.10%	2.00%	0	0
III/ Đầu tư dài hạn	9,251			-	-
<i>Mua cổ phần</i>	<i>9,251</i>			-	-
Hiệp hội viễn thông tài chính liên ngân hàng toàn thế giới.SWIFT	451	0.00%	0.0043%	0	0
Công ty CP Vinatex Hồng Lĩnh	8,800	0.07%	11.00%	0	0
Cộng	1,076,703			0	0

Tại ngày 31/12/2016

Tên đơn vị thành viên	Chỉ tiêu				
	Số tiền	Tỷ lệ so với vốn điều lệ của Ngân hàng	Tỷ lệ so với vốn của đơn vị thành viên	Số tiền lãi/ cổ tức nhận được	
				Tiền mặt	Cổ phiếu
Triệu đồng	%	%	Triệu đồng	Triệu đồng	
I/ Chứng khoán kinh doanh	164,014			1,660	3,738
<i>Mua cổ phần</i>	<i>164,014</i>			<i>1,660</i>	<i>3,738</i>
Công ty CP Tập đoàn Hoàng Anh Gia Lai (HAG)	-	0.00%	0.00%	0	0
Công ty CP Tập đoàn Hoà Phát (HPG)	-	0.00%	0.00%	0	0
Tổng CTCP Khoan và dịch vụ khoan Dầu khí (PVD)	80,201	0.68%	0.48%	0	1,453
Công ty CP Hợp tác kinh tế và XNK Savimex (SAV)	8,439	0.07%	1.80%	0	190
Công ty CP Chứng khoán Sài Gòn (SSI)	-	0.00%	0.00%	10	0
Ngân hàng TMCP Quân đội (MBB)	36,087	0.31%	0.16%	1,650	1,375
Công ty CP Bất động sản Bến Thành (BTL)	-	0.00%	0.00%	0	720
Công ty CP Vận tải Container phía Nam (VSG)	9,878	0.08%	4.47%	0	0
Công ty CP VTB Hải Âu (SSG)	4,409	0.04%	8.82%	0	0
Công ty CP BĐS Bưu chính viễn thông Việt Nam (VNPT Land)	25,000	0.21%	5.00%	0	0
III/ Chứng khoán vốn sẵn sàng để bán	2,053,366			48,794	40,657
<i>Mua cổ phần</i>	<i>2,053,366</i>			<i>48,794</i>	<i>40,657</i>
Ngân hàng TMCP Xăng dầu Petrolimex (PGB)	389,132	3.31%	9.98%	0	0
Ngân hàng TMCP Quân đội (MBB)	1,149,928	9.79%	4.83%	48,794	40,657
Ngân hàng TMCP Đại chúng Việt Nam (PVCBank)	469,304	3.99%	4.66%	0	0
Công ty Cổ phần chứng khoán Maritime	33,002	0.28%	11.00%	0	0
Công ty cổ phần chè Hà Thái	12,000	0.10%	2.73%	0	0
III/ Đầu tư dài hạn	9,251			264	-
<i>Mua cổ phần</i>	<i>9,251</i>			<i>264</i>	<i>-</i>
Hiệp hội viễn thông tài chính liên ngân hàng toàn thế giới SWIFT	451	0.00%	0.0043%	0	0
Công ty CP Vinatex Hồng Lĩnh	8,800	0.07%	11.00%	264	0
Cộng	2,226,631			50,718	44,395

12. TÌNH HÌNH THỰC HIỆN NGHĨA VỤ VỚI NSNN VÀ THUẾ THU NHẬP HOÀN LẠI

a) Tình hình thực hiện nghĩa vụ với NSNN

ĐVT: triệu đồng

Chỉ tiêu	Số đã nộp cùng kỳ năm trước	Số chuyển của kỳ trước sang	Phát sinh trong kỳ		Số chuyển sang kỳ sau	Lũy kế từ đầu năm	
			Số phải nộp	Số đã nộp		Số phải nộp	Số đã nộp
I- Thuế	28,792	-39,808	35,421	37,510	-41,897	68,048	69,863
1- Thuế GTGT	12,256	3,377	13,234	12,984	3,627	25,164	26,519
2- Thuế tiêu thụ đặc biệt	0	0	0	0	0	0	0
3- Thuế thu nhập doanh nghiệp	1,795	-49,242	31	31	-49,242	747	1,320
4- Thuế xuất nhập khẩu	0	0	0	0	0	0	0
5- Thuế sử dụng vốn NSNN	0	0	0	0	0	0	0
6- Thuế tài nguyên	0	0	0	0	0	0	0
7- Thuế nhà đất	12	17	5	5	17	29	12
8- Tiền thuế đất	3,682	1,839	1,839	3,678	0	3,678	3,678
9- Các loại thuế khác	11,047	4,201	20,312	20,812	3,701	38,430	38,334
II- Các khoản phải nộp khác	621	-1	1	0	0	6	363
1- Các khoản phụ thu	0	0	0	0	0	0	0
2- Các khoản phí, lệ phí	0	0	0	0	0	0	0
3- Các khoản phải nộp khác	621	-1	1	0	0	6	363
Tổng cộng	29,413	-39,809	35,422	37,510	-41,897	68,054	70,226

b) Thuế thu nhập hoãn lại : Không có phát sinh trong kỳ

13. Các chỉ tiêu tổng hợp

Đơn vị: triệu đồng/%

STT	Chỉ tiêu	Số tiền
1	Vốn tự có	15,766,503
a	Vốn tự có cấp 1	12,989,723
b	Vốn tự có cấp 2	2,776,780
2	Tổng tài sản "Có" rủi ro	75,237,616
3	Tỷ lệ đảm bảo an toàn vốn	20.96%
4	Lợi nhuận trước thuế	529,731
5	Lợi nhuận sau thuế	529,731
6	Vốn chủ sở hữu	14,088,710
7	Vốn điều lệ	11,750,000
8	Tổng tài sản	99,352,080
9	LNST/ Vốn chủ sở hữu bình quân(ROE)	3.83%
10	LNST/ Tổng tài sản bình quân (ROA)	0.54%
11	Tổng dư nợ (*)	44,240,612
12	Tỷ lệ tăng trưởng tín dụng	-2.54%
13	Tổng dư nợ/ Tổng tài sản	44.53%
14	Tỷ lệ tăng trưởng vốn huy động	
a	Tỷ lệ tăng trưởng vốn huy động thị trường 1	9.25%
b	Tỷ lệ tăng trưởng vốn huy động thị trường 2	36.59%
15	Tỷ lệ nợ xấu	2.81%

(*) Tổng dư nợ được tính theo công văn 812/NHNN-CSTT ngày 15/02/2017 về việc "Tăng trưởng tín dụng năm 2017".

Hà Nội, ngày 24 tháng 7 năm 2017


TL. Tổng Giám đốc

Đ. Khôi QLTC


Lập biểu

Kế toán trưởng


Nguyễn Hoài Chương






Nguyễn Thị Thu Hằng